


RENAZCIMIENTO MAYA
YUCATÁN
GOBIERNO DEL ESTADO | 2024 - 2030

IYEM
INSTITUTO YUCATECO
DE EMPRENDEDORES



INSTITUTO YUCATECO DE EMPRENDEDORES

ESTADOS FINANCIEROS PRESUPUESTALES Y PROGRAMATICOS MES: ABRIL 2026



RENACIMIENTO MAYA
YUCATÁN
GOBIERNO DEL ESTADO | 2024 - 2030

IYEM
INSTITUTO YUCATECO
DE EMPRENDEDORES



INSTITUTO YUCATECO DE EMPRENDEDORES

INFORMES FINANCIEROS MES: ABRIL 2026

Ente Público: INSTITUTO YUCATECO DE EMPRENDEDORES
Estado de Actividades
Del 1o. de enero al 30 de abril de 2026
(Cifras en Pesos)

Concepto	2026	2025
INGRESOS Y OTROS BENEFICIOS		
Ingresos de Gestión	\$897,537.12	\$4,983,059.02
Impuestos	\$0.00	\$0.00
Cuotas y Aportaciones de Seguridad Social	\$0.00	\$0.00
Contribuciones de Mejoras	\$0.00	\$0.00
Derechos	\$0.00	\$0.00
Productos	\$101,071.60	\$350,497.97
Aprovechamientos	\$0.00	\$0.00
Ingresos por Venta de Bienes y Prestación de Servicios	\$796,465.52	\$4,632,561.05
Participaciones, Aportaciones, Convenios, Incentivos Derivados de la Colaboración Fiscal, Fondos Distintos de Aportaciones, Transferencias, Asignaciones, Subsidios y Subvenciones, y Pensiones y Jubilaciones	\$23,368,200.50	\$63,681,490.57
Participaciones, Aportaciones, Convenios, Incentivos Derivados de la Colaboración Fiscal y Fondos Distintos de Aportaciones	\$0.00	\$0.00
Transferencias, Asignaciones, Subsidios y Subvenciones, y Pensiones y Jubilaciones	\$23,368,200.50	\$63,681,490.57
Otros Ingresos y Beneficios	\$3,215.85	\$284,131.80
Ingresos Financieros	\$0.00	\$0.00
Incremento por Variación de Inventarios	\$0.00	\$0.00
Disminución del Exceso de Estimaciones por Pérdida o Deterioro u Obsolescencia	\$0.00	\$0.00
Disminución del Exceso de Provisiones	\$0.00	\$0.00
Otros Ingresos y Beneficios Varios	\$3,215.85	\$284,131.80
Total Ingresos y Otros Beneficios	\$24,268,953.47	\$68,948,681.39
GASTOS Y OTRAS PÉRDIDAS		
Gastos de Funcionamiento	\$14,710,006.02	\$55,089,149.35
Servicios Personales	\$5,806,932.22	\$21,802,449.13
Materiales y Suministros	\$866,128.60	\$5,242,925.82



Ente Público: INSTITUTO YUCATECO DE EMPRENDEDORES
Estado de Actividades
Del 1o. de enero al 30 de abril de 2026
(Cifras en Pesos)

Concepto	2026	2025
Servicios Generales	\$8,036,945.20	\$28,043,774.40
Transferencias, Asignaciones, Subsidios y Otras Ayudas	\$908,563.35	\$9,896,040.65
Transferencias Internas y Asignaciones al Sector Público	\$0.00	\$0.00
Transferencias al Resto del Sector Público	\$0.00	\$0.00
Subsidios y Subvenciones	\$908,563.35	\$9,084,194.29
Ayudas Sociales	\$0.00	\$811,846.36
Pensiones y Jubilaciones	\$0.00	\$0.00
Transferencias a Fideicomisos, Mandatos y Contratos Análogos	\$0.00	\$0.00
Transferencias a la Seguridad Social	\$0.00	\$0.00
Donativos	\$0.00	\$0.00
Transferencias al Exterior	\$0.00	\$0.00
Participaciones y Aportaciones	\$0.00	\$0.00
Participaciones	\$0.00	\$0.00
Aportaciones	\$0.00	\$0.00
Convenios	\$0.00	\$0.00
Intereses, Comisiones y Otros Gastos de la Deuda Pública	\$0.00	\$0.00
Intereses de la Deuda Pública	\$0.00	\$0.00
Comisiones de la Deuda Pública	\$0.00	\$0.00
Gastos de la Deuda Pública	\$0.00	\$0.00
Costo por Coberturas	\$0.00	\$0.00
Apoyos Financieros	\$0.00	\$0.00
Otros Gastos y Pérdidas Extraordinarias	\$186,800.77	\$564,710.10
Estimaciones, Depreciaciones, Deterioros, Obsolencia y Amortizaciones	\$186,800.77	\$564,710.10
Provisiones	\$0.00	\$0.00
Disminución de Inventarios	\$0.00	\$0.00
Otros Gastos	\$0.00	\$0.00

Ente Público: INSTITUTO YUCATECO DE EMPRENDEDORES
Estado de Actividades
Del 1o. de enero al 30 de abril de 2026
(Cifras en Pesos)

Concepto	2026	2025
Inversión Pública	\$0.00	\$0.00
Inversión Pública no Capitalizable	\$0.00	\$0.00
Total de Gastos y Otras Pérdidas	\$15,805,370.14	\$65,549,900.10
Resultado del Ejercicio (Ahorro/Desahorro)	\$8,463,583.33	\$3,398,781.29

Bajo protesta de decir la verdad declaramos que los Estados Financieros y sus notas son razonablemente correctos y responsabilidad del emisor.



CP. JESÚS MARIA DEL SOCORRO HERNANDEZ
JEFA DE FINANZAS



LA. SALVADOR ANTONIO VITELLI MACIAS
DIRECTOR GENERAL



Ente Público: INSTITUTO YUCATECO DE EMPRENDEDORES
Estado de Actividades
Del 1o. de abril al 30 de abril de 2026
(Cifras en Pesos)

Concepto	2026	2025
INGRESOS Y OTROS BENEFICIOS		
Ingresos de Gestión		
Impuestos	\$311,007.65	\$4,983,059.02
Cuotas y Aportaciones de Seguridad Social	\$0.00	\$0.00
Contribuciones de Mejoras	\$0.00	\$0.00
Derechos	\$0.00	\$0.00
Productos	\$21,791.27	\$350,497.97
Aprovechamientos	\$0.00	\$0.00
Ingresos por Venta de Bienes y Prestación de Servicios	\$289,216.38	\$4,632,561.05
Participaciones, Aportaciones, Convenios, Incentivos Derivados de la Colaboración Fiscal, Fondos Distintos de Aportaciones, Transferencias, Asignaciones, Subsidios y Subvenciones, y Pensiones y Jubilaciones		
Participaciones, Aportaciones, Convenios, Incentivos Derivados de la Colaboración Fiscal y Fondos Distintos de Aportaciones	\$0.00	\$0.00
Transferencias, Asignaciones, Subsidios y Subvenciones, y Pensiones y Jubilaciones	\$10,960,592.00	\$63,681,490.57
Otros Ingresos y Beneficios		
Ingresos Financieros	\$0.72	\$284,131.80
Incremento por Variación de Inventarios	\$0.00	\$0.00
Disminución del Exceso de Estimaciones por Pérdida o Deterioro u Obsolescencia	\$0.00	\$0.00
Disminución del Exceso de Provisiones	\$0.00	\$0.00
Otros Ingresos y Beneficios Varios	\$0.72	\$284,131.80
Total Ingresos y Otros Beneficios	\$11,271,600.37	\$68,948,681.39
GASTOS Y OTRAS PÉRDIDAS		
Gastos de Funcionamiento		
Servicios Personales	\$5,608,211.18	\$55,089,149.35
Materiales y Suministros	\$1,331,921.55	\$21,802,449.13
	\$262,267.69	\$5,242,925.82

Ente Público: INSTITUTO YUCATECO DE EMPRENDEDORES

Estado de Actividades

Del 1o. de abril al 30 de abril de 2026

(Cifras en Pesos)

Concepto	2026	2025
Servicios Generales	\$4,014,021.94	\$28,043,774.40
Transferencias, Asignaciones, Subsidios y Otras Ayudas	\$465,038.89	\$9,896,040.65
Transferencias Internas y Asignaciones al Sector Público	\$0.00	\$0.00
Transferencias al Resto del Sector Público	\$0.00	\$0.00
Subsidios y Subvenciones	\$465,038.89	\$9,084,194.29
Ayudas Sociales	\$0.00	\$811,846.36
Pensiones y Jubilaciones	\$0.00	\$0.00
Transferencias a Fideicomisos, Mandatos y Contratos Análogos	\$0.00	\$0.00
Transferencias a la Seguridad Social	\$0.00	\$0.00
Donativos	\$0.00	\$0.00
Transferencias al Exterior	\$0.00	\$0.00
Participaciones y Aportaciones	\$0.00	\$0.00
Participaciones	\$0.00	\$0.00
Aportaciones	\$0.00	\$0.00
Convenios	\$0.00	\$0.00
Intereses, Comisiones y Otros Gastos de la Deuda Pública	\$0.00	\$0.00
Intereses de la Deuda Pública	\$0.00	\$0.00
Comisiones de la Deuda Pública	\$0.00	\$0.00
Gastos de la Deuda Pública	\$0.00	\$0.00
Costo por Coberturas	\$0.00	\$0.00
Apoyos Financieros	\$0.00	\$0.00
Otros Gastos y Pérdidas Extraordinarias	\$46,699.52	\$564,710.10
Estimaciones, Depreciaciones, Deterioros, Obsolescencia y Amortizaciones	\$46,699.52	\$564,710.10
Provisiones	\$0.00	\$0.00
Disminución de Inventarios	\$0.00	\$0.00



GOBIERNO DEL ESTADO
YUCATÁN
 GOBIERNO DEL ESTADO | 2024 - 2030


IYEM
 INSTITUTO YUCATECO
 DE EMPRENDEDORES

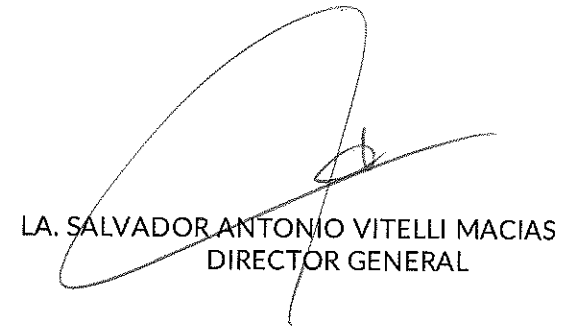


Ente Público: INSTITUTO YUCATECO DE EMPRENDEDORES
 Estado de Actividades
 Del 1o. de abril al 30 de abril de 2026
 (Cifras en Pesos)

Concepto	2026	2025
Otros Gastos	\$0.00	\$0.00
Inversión Pública	\$0.00	\$0.00
Inversión Pública no Capitalizable	\$0.00	\$0.00
Total de Gastos y Otras Pérdidas	\$6,119,949.59	\$65,549,900.10
Resultado del Ejercicio (Ahorro/Desahorro)	\$5,151,650.78	\$3,398,781.29

Bajo protesta de decir la verdad declaramos que los Estados Financieros y sus notas son razonablemente correctos y responsabilidad del emisor.


 CP. JESUS MARIA DEL SOCORRO HERNANDEZ
 JEFA DE FINANZAS


 LA. SALVADOR ANTONIO VITELLI MACIAS
 DIRECTOR GENERAL



Ente Público: INSTITUTO YUCATECO DE EMPRENDEDORES
 Estado de Situación Financiera
 Al 30 de abril de 2026
 (Cifras en Pesos)

ACTIVO		PASIVO	
Activo Circulante		Pasivo Circulante	
Efectivo y Equivalentes	\$17,615,394.97	Cuentas por Pagar a Corto Plazo	\$1,879,862.62
Derechos a Recibir Efectivo o Equivalentes	\$11,392,735.68	Documentos por Pagar a Corto Plazo	\$0.00
Derechos a Recibir Bienes o Servicios	\$11,035.00	Porción a Corto Plazo de la Deuda Pública a Largo Plazo	\$0.00
Inventarios	\$0.00	Titulos y Valores a Corto Plazo	\$0.00
Almacenes	\$0.00	Pasivos Diferidos a Corto Plazo	\$0.00
Estimación por Pérdida o Deterioro de Activos Circulantes	\$0.00	Fondos y Bienes de Terceros en Garantía y/o Administración a Corto Plazo	\$0.00
Otros Activos Circulantes	\$0.00	Provisiones a Corto Plazo	\$0.00
Total de Activos Circulantes	\$29,019,165.65	Otros Pasivos a Corto Plazo	\$32,262.34
Activo No Circulante	\$26,868,772.40	Total de Pasivos Circulantes	\$1,912,124.96
Inversiones Financieras a Largo Plazo	\$0.00	Pasivo No Circulante	\$7,365,305.82
Derechos a Recibir Efectivo o Equivalentes a Largo Plazo	\$0.00	Cuentas por Pagar a Largo Plazo	\$0.00
Bienes Inmuebles, Infraestructura y Construcciones en Proceso	\$522,686.49	Documentos por Pagar a Largo Plazo	\$0.00
Bienes Muebles	\$5,731,831.94	Deuda Pública a Largo Plazo	\$0.00
Activos Intangibles	\$0.00	Pasivos Diferidos a Largo Plazo	\$0.00
Depreciación, Deterioro y Amortización Acumulada de Bienes	-\$3,460,714.84	Fondos y Bienes de Terceros en Garantía y/o Administración a Largo Plazo	\$0.00
Activos Diferidos	\$0.00	Provisiones a Largo Plazo	\$0.00
Estimación por Pérdida o Deterioro de Activos no Circulantes	\$0.00	Total de Pasivos No Circulantes	\$0.00
Otros Activos no Circulantes	\$0.00	Total del Pasivo	\$1,912,124.96
Total de Activos No Circulantes	\$2,793,803.59	HACIENDA PÚBLICA / PATRIMONIO	
Total del Activo	\$31,812,969.24	Hacienda Pública / Patrimonio Contribuido	\$35,488,314.41
		Aportaciones	\$35,488,314.41
		Donaciones de Capital	\$0.00
		Actualización de la Hacienda Pública/Patrimonio	\$0.00
		Hacienda Pública / Patrimonio Generado	-\$5,587,470.13
		Resultado del Ejercicio (Ahorro/Desahorro)	\$8,463,583.33
		Resultados de Ejercicios Anteriores	\$22,927,545.08
		Revalúos	\$0.00
		Reservas	\$0.00
		Rectificaciones de Resultados de Ejercicios Anteriores	-\$36,978,598.54
		Exceso o Insuficiencia en la Actualización de la Hacienda Pública/Patrimonio	\$0.00
		Resultado por Posición Monetaria	\$0.00
		Resultado por Tenencia de Activos no Monetarios	\$0.00
		Total Hacienda Pública / Patrimonio	\$29,900,844.28
		Total del Pasivo y Hacienda Pública / Patrimonio	\$31,812,969.24

Bajo protesta de decir la verdad declaramos que los Estados Financieros y sus notas son razonablemente correctos y responsabilidad del emisor.

CP. JESUS MARIA DEL SOCORRO HERNANDEZ
 JEFA DE FINANZAS

LA. SALVADOR ANTONIO VITELLI MACIAS
 DIRECTOR GENERAL

Ente Público: INSTITUTO YUCATECO DE EMPRENDEDORES
Estado de Flujos de Efectivo
Del 1o. de enero al 30 de abril de 2026
(Cifras en Pesos)

Concepto	2026	2025
Flujos de Efectivo de las Actividades de Operación		
Origen		
Impuestos	\$23,367,447.44	\$71,937,027.26
Cuotas y Aportaciones de Seguridad Social	\$0.00	\$0.00
Contribuciones de Mejoras	\$0.00	\$0.00
Derechos	\$0.00	\$0.00
Productos	\$101,071.60	\$350,497.97
Aprovechamientos	\$0.00	\$0.00
Ingresos por Venta de Bienes y Prestación de Servicios	\$798,175.34	\$4,916,692.85
Participaciones, Aportaciones, Convenios, Incentivos Derivados de la Colaboración Fiscal y Fondos Distintos de Aportaciones	\$0.00	\$0.00
Transferencias, Asignaciones, Subsidios y Subvenciones, y Pensiones y Jubilaciones	\$22,468,200.50	\$63,681,490.57
Otros Orígenes de Operación	\$0.00	\$2,988,345.87
Aplicación	\$16,811,453.48	\$64,546,539.27
Servicios Personales	\$5,806,932.22	\$21,783,638.31
Materiales y Suministros	\$866,128.60	\$5,217,089.82
Servicios Generales	\$7,821,302.11	\$27,741,310.49
Transferencias Internas y Asignaciones al Sector Público	\$0.00	\$0.00
Transferencias al Resto del Sector Público	\$0.00	\$0.00
Subsidios y Subvenciones	\$908,563.35	\$8,992,654.29
Ayudas Sociales	\$0.00	\$811,846.36
Pensiones y Jubilaciones	\$0.00	\$0.00
Transferencias a Fideicomisos, Mandatos y Contratos Análogos	\$0.00	\$0.00
Transferencias a la Seguridad Social	\$0.00	\$0.00
Donativos	\$0.00	\$0.00



Ente Público: INSTITUTO YUCATECO DE EMPRENDEDORES
 Estado de Flujos de Efectivo
 Del 1o. de enero al 30 de abril de 2026
 (Cifras en Pesos)

Concepto	2026	2025
Transferencias al Exterior	\$0.00	\$0.00
Participaciones	\$0.00	\$0.00
Aportaciones	\$0.00	\$0.00
Convenios	\$0.00	\$0.00
Otras Aplicaciones de Operación	\$1,408,527.20	\$0.00
Flujos Netos de Efectivo por Actividades de Operación	\$6,555,993.96	\$7,390,487.99
Flujos de Efectivo de las Actividades de Inversión		
Origen		
Bienes Inmuebles, Infraestructura y Construcciones en Proceso	\$0.00	\$0.00
Bienes Muebles	\$0.00	\$0.00
Otros Orígenes de Inversión	\$0.00	\$0.00
Aplicación		
Bienes Inmuebles, Infraestructura y Construcciones en Proceso	\$1,770,000.00	\$1,274,482.93
Bienes Muebles	\$0.00	\$0.00
Otras Aplicaciones de Inversión	\$0.00	\$274,482.93
Flujos Netos de Efectivo por Actividades de Inversión	\$1,770,000.00	\$1,000,000.00
Flujos de Efectivo de las Actividades de Financiamiento	-\$1,770,000.00	-\$1,274,482.93
Origen		
Endeudamiento Neto	\$0.00	\$0.00
Interno	\$0.00	\$0.00
Externo	\$0.00	\$0.00
Otros Orígenes de Financiamiento	\$0.00	\$0.00
Aplicación		
Servicios de la Deuda	\$0.00	\$0.00



Ente Público: INSTITUTO YUCATECO DE EMPRENDEDORES
Estado de Flujos de Efectivo
Del 1o. de enero al 30 de abril de 2026
(Cifras en Pesos)

Concepto	2026	2025
Interno	\$0.00	\$0.00
Externo	\$0.00	\$0.00
Otras Aplicaciones de Financiamiento	\$0.00	\$0.00
Flujos Netos de Efectivo por Actividades de Financiamiento	\$0.00	\$0.00
Incremento/Disminución Neta en el Efectivo y Equivalentes al Efectivo	\$4,785,993.96	\$6,116,005.06
Efectivo y Equivalentes al Efectivo al Inicio del Ejercicio	\$12,829,401.01	\$6,713,395.95
Efectivo y Equivalentes al Efectivo al Final del Ejercicio	\$17,615,394.97	\$12,829,401.01

Bajo protesta de decir la verdad declaramos que los Estados Financieros y sus notas son razonablemente correctos y responsabilidad del emisor.



CP. JESUS MARIA DEL SOCORRO HERNANDEZ
JEFA DE FINANZAS



LA. SALVADOR ANTONIO VITELLI MACIAS
DIRECTOR GENERAL

Ente Público: INSTITUTO YUCATECO DE EMPRENDEDORES
Estado de Flujos de Efectivo
Del 1o. de abril al 30 de abril de 2026
(Cifras en Pesos)

Concepto	2026	2025
Flujos de Efectivo de las Actividades de Operación		
Origen	\$23,367,447.44	\$71,937,027.26
Impuestos	\$0.00	\$0.00
Cuotas y Aportaciones de Seguridad Social	\$0.00	\$0.00
Contribuciones de Mejoras	\$0.00	\$0.00
Derechos	\$0.00	\$0.00
Productos	\$101,071.60	\$350,497.97
Aprovechamientos	\$0.00	\$0.00
Ingresos por Venta de Bienes y Prestación de Servicios	\$798,175.34	\$4,916,692.85
Participaciones, Aportaciones, Convenios, Incentivos Derivados de la Colaboración Fiscal y Fondos Distintos de Aportaciones	\$0.00	\$0.00
Transferencias, Asignaciones, Subsidios y Subvenciones, y Pensiones y Jubilaciones	\$22,468,200.50	\$63,681,490.57
Otros Orígenes de Operación	\$0.00	\$2,988,345.87
Aplicación	\$16,811,453.48	\$64,546,539.27
Servicios Personales	\$5,806,932.22	\$21,783,638.31
Materiales y Suministros	\$866,128.60	\$5,217,089.82
Servicios Generales	\$7,821,302.11	\$27,741,310.49
Transferencias Internas y Asignaciones al Sector Público	\$0.00	\$0.00
Transferencias al Resto del Sector Público	\$0.00	\$0.00
Subsidios y Subvenciones	\$908,563.35	\$8,992,654.29
Ayudas Sociales	\$0.00	\$811,846.36
Pensiones y Jubilaciones	\$0.00	\$0.00
Transferencias a Fideicomisos, Mandatos y Contratos Análogos	\$0.00	\$0.00
Transferencias a la Seguridad Social	\$0.00	\$0.00
Donativos	\$0.00	\$0.00

Ente Público: INSTITUTO YUCATECO DE EMPRENDEDORES

Estado de Flujos de Efectivo

Del 1o. de abril al 30 de abril de 2026

(Cifras en Pesos)

Concepto	2026	2025
Transferencias al Exterior	\$0.00	\$0.00
Participaciones	\$0.00	\$0.00
Aportaciones	\$0.00	\$0.00
Convenios	\$0.00	\$0.00
Otras Aplicaciones de Operación	\$1,408,527.20	\$0.00
Flujos Netos de Efectivo por Actividades de Operación	\$6,555,993.96	\$7,390,487.99
Flujos de Efectivo de las Actividades de Inversión		
Origen	\$0.00	\$0.00
Bienes Inmuebles, Infraestructura y Construcciones en Proceso	\$0.00	\$0.00
Bienes Muebles	\$0.00	\$0.00
Otros Orígenes de Inversión	\$0.00	\$0.00
Aplicación	\$1,770,000.00	\$1,274,482.93
Bienes Inmuebles, Infraestructura y Construcciones en Proceso	\$0.00	\$0.00
Bienes Muebles	\$0.00	\$274,482.93
Otras Aplicaciones de Inversión	\$1,770,000.00	\$1,000,000.00
Flujos Netos de Efectivo por Actividades de Inversión	-\$1,770,000.00	-\$1,274,482.93
Flujos de Efectivo de las Actividades de Financiamiento		
Origen	\$0.00	\$0.00
Endeudamiento Neto	\$0.00	\$0.00
Interno	\$0.00	\$0.00
Externo	\$0.00	\$0.00
Otros Orígenes de Financiamiento	\$0.00	\$0.00
Aplicación	\$0.00	\$0.00
Servicios de la Deuda	\$0.00	\$0.00



Ente Público: INSTITUTO YUCATECO DE EMPRENDEDORES
Estado de Flujos de Efectivo
Del 1o. de abril al 30 de abril de 2026
 (Cifras en Pesos)

Concepto	2026	2025
Interno	\$0.00	\$0.00
Externo	\$0.00	\$0.00
Otras Aplicaciones de Financiamiento	\$0.00	\$0.00
Flujos Netos de Efectivo por Actividades de Financiamiento	\$0.00	\$0.00
Incremento/Disminución Neta en el Efectivo y Equivalentes al Efectivo	\$4,785,993.96	\$6,116,005.06
Efectivo y Equivalentes al Efectivo al Inicio del Ejercicio	\$12,829,401.01	\$6,713,395.95
Efectivo y Equivalentes al Efectivo al Final del Ejercicio	\$17,615,394.97	\$12,829,401.01

Bajo protesta de decir la verdad declaramos que los Estados Financieros y sus notas son razonablemente correctos y responsabilidad del emisor.



CP. JESUS MARIA DEL SOCORRO HERNANDEZ
 JEFA DE FINANZAS



LA. SALVADOR ANTONIO VITELLI MACIAS
 DIRECTOR GENERAL



Ente Público: INSTITUTO YUCATECO DE EMPRENDEDORES
 Estado de Cambios en la Situación Financiera
 Del 1o. de enero al 30 de abril de 2026
 (Cifras en Pesos)

Concepto	Origen	Aplicación
ACTIVO		
Activo Circulante	\$2,831,825.48	\$4,795,417.96
Efectivo y Equivalentes	\$2,645,024.71	\$4,795,417.96
Derechos a Recibir Efectivo o Equivalentes	\$0.00	\$4,785,993.96
Derechos a Recibir Bienes o Servicios	\$2,645,024.71	\$0.00
Inventarios	\$0.00	\$9,424.00
Almacenes	\$0.00	\$0.00
Estimación por Pérdida o Deterioro de Activos Circulantes	\$0.00	\$0.00
Otros Activos Circulantes	\$0.00	\$0.00
Activo No Circulante	\$186,800.77	\$0.00
Inversiones Financieras a Largo Plazo	\$0.00	\$0.00
Derechos a Recibir Efectivo o Equivalentes a Largo Plazo	\$0.00	\$0.00
Bienes Inmuebles, Infraestructura y Construcciones en Proceso	\$0.00	\$0.00
Bienes Muebles	\$0.00	\$0.00
Activos Intangibles	\$0.00	\$0.00
Depreciación, Deterioro y Amortización Acumulada de Bienes	\$186,800.77	\$0.00
Activos Diferidos	\$0.00	\$0.00
Estimación por Pérdida o Deterioro de Activos no Circulantes	\$0.00	\$0.00
Otros Activos no Circulantes	\$0.00	\$0.00
PASIVO	\$9,319.76	\$5,462,500.62
Pasivo Circulante	\$9,319.76	\$5,462,500.62
Cuentas por Pagar a Corto Plazo	\$0.00	\$5,462,500.62
Documentos por Pagar a Corto Plazo	\$0.00	\$0.00
Porción a Corto Plazo de la Deuda Pública a Largo Plazo	\$0.00	\$0.00
Títulos y Valores a Corto Plazo	\$0.00	\$0.00
Pasivos Diferidos a Corto Plazo	\$0.00	\$0.00
Fondos y Bienes de Terceros en Garantía y/o Administración a Corto Plazo	\$0.00	\$0.00
Provisiones a Corto Plazo	\$0.00	\$0.00
Otros Pasivos a Corto Plazo	\$9,319.76	\$0.00
Pasivo No Circulante	\$0.00	\$0.00
Cuentas por Pagar a Largo Plazo	\$0.00	\$0.00
Documentos por Pagar a Largo Plazo	\$0.00	\$0.00
Deuda Pública a Largo Plazo	\$0.00	\$0.00
Pasivos Diferidos a Largo Plazo	\$0.00	\$0.00
Fondos y Bienes de Terceros en Garantía y/o en Administración a Largo Plazo	\$0.00	\$0.00
Provisiones a Largo Plazo	\$0.00	\$0.00
HACIENDA PÚBLICA/ PATRIMONIO	\$7,417,883.34	\$1,110.00
Hacienda Pública/Patrimonio Contribuido	\$582,250.79	\$0.00



GOBIERNO DEL ESTADO
YUCATÁN
 GOBIERNO DEL ESTADO | 2024 - 2030

IYEM
 INSTITUTO YUCATECO
 DE EMPRENDEDORES



Ente Público: INSTITUTO YUCATECO DE EMPRENDEDORES
 Estado de Cambios en la Situación Financiera
 Del 1o. de enero al 30 de abril de 2026
 (Cifras en Pesos)

Concepto	Cambio	Aplicación
Aportaciones	\$582,250.79	\$0.00
Donaciones de Capital	\$0.00	\$0.00
Actualización de la Hacienda Pública / Patrimonio	\$0.00	\$0.00
Hacienda Pública/Patrimonio Generado	\$6,835,632.55	\$1,110.00
Resultado del Ejercicio (Ahorro/Desahorro)	\$5,064,802.04	\$0.00
Resultados de Ejercicios Anteriores	\$1,770,830.51	\$0.00
Revalúos	\$0.00	\$0.00
Reservas	\$0.00	\$0.00
Rectificaciones de Resultados de Ejercicios Anteriores	\$0.00	\$1,110.00
Exceso o Insuficiencia en la Actualización de la Hacienda Pública/Patrimonio	\$0.00	\$0.00
Resultado por Posición Monetaria	\$0.00	\$0.00
Resultado por Tenencia de Activos no Monetarios	\$0.00	\$0.00

Bajo protesta de decir la verdad declaramos que los Estados Financieros y sus notas son razonablemente correctos y responsabilidad del emisor.

CP. JESUS MARIA DEL SOCORRO HERNANDEZ
 JEFA DE FINANZAS

LA. SALVADOR ANTONIO VITELLI MACIAS
 DIRECTOR GENERAL



Ente Público: INSTITUTO YUCATECO DE EMPRENDEDORES
Estado de Cambios en la Situación Financiera
Del 1o. de abril al 30 de abril de 2026
(Cifras en Pesos)

Categoría	Origen	Aplicación
ACTIVO	\$2,831,825.48	\$4,795,417.96
Activo Circulante	\$2,645,024.71	\$4,795,417.96
Efectivo y Equivalentes	\$0.00	\$4,785,993.96
Derechos a Recibir Efectivo o Equivalentes	\$2,645,024.71	\$0.00
Derechos a Recibir Bienes o Servicios	\$0.00	\$9,424.00
Inventarios	\$0.00	\$0.00
Almacenes	\$0.00	\$0.00
Estimación por Pérdida o Deterioro de Activos Circulantes	\$0.00	\$0.00
Otros Activos Circulantes	\$0.00	\$0.00
Activo No Circulante	\$186,800.77	\$0.00
Inversiones Financieras a Largo Plazo	\$0.00	\$0.00
Derechos a Recibir Efectivo o Equivalentes a Largo Plazo	\$0.00	\$0.00
Bienes Inmuebles, Infraestructura y Construcciones en Proceso	\$0.00	\$0.00
Bienes Muebles	\$0.00	\$0.00
Activos Intangibles	\$0.00	\$0.00
Depreciación, Deterioro y Amortización Acumulada de Bienes	\$186,800.77	\$0.00
Activos Diferidos	\$0.00	\$0.00
Estimación por Pérdida o Deterioro de Activos no Circulantes	\$0.00	\$0.00
Otros Activos no Circulantes	\$0.00	\$0.00
PASIVO	\$9,319.76	\$5,462,500.62
Pasivo Circulante	\$9,319.76	\$5,462,500.62
Cuentas por Pagar a Corto Plazo	\$0.00	\$5,462,500.62
Documentos por Pagar a Corto Plazo	\$0.00	\$0.00
Porción a Corto Plazo de la Deuda Pública a Largo Plazo	\$0.00	\$0.00

Ente Público: INSTITUTO YUCATECO DE EMPRENDEDORES
Estado de Cambios en la Situación Financiera
Del 1o. de abril al 30 de abril de 2026
(Cifras en Pesos)

Concepto	Origen	Aplicación
Títulos y Valores a Corto Plazo	\$0.00	\$0.00
Pasivos Diferidos a Corto Plazo	\$0.00	\$0.00
Fondos y Bienes de Terceros en Garantía y/o Administración a Corto Plazo	\$0.00	\$0.00
Provisiones a Corto Plazo	\$0.00	\$0.00
Otros Pasivos a Corto Plazo	\$9,319.76	\$0.00
Pasivo No Circulante	\$0.00	\$0.00
Cuentas por Pagar a Largo Plazo	\$0.00	\$0.00
Documentos por Pagar a Largo Plazo	\$0.00	\$0.00
Deuda Pública a Largo Plazo	\$0.00	\$0.00
Pasivos Diferidos a Largo Plazo	\$0.00	\$0.00
Fondos y Bienes de Terceros en Garantía y/o en Administración a Largo Plazo	\$0.00	\$0.00
Provisiones a Largo Plazo	\$0.00	\$0.00
HACIENDA PÚBLICA/ PATRIMONIO	\$7,417,883.34	\$1,110.00
Hacienda Pública/Patrimonio Contribuido	\$582,250.79	\$0.00
Aportaciones	\$582,250.79	\$0.00
Donaciones de Capital	\$0.00	\$0.00
Actualización de la Hacienda Pública / Patrimonio	\$0.00	\$0.00
Hacienda Pública/Patrimonio Generado	\$6,835,632.55	\$1,110.00
Resultado del Ejercicio (Ahorro/Desahorro)	\$5,064,802.04	\$0.00
Resultados de Ejercicios Anteriores	\$1,770,830.51	\$0.00
Revalúos	\$0.00	\$0.00
Reservas	\$0.00	\$0.00
Rectificaciones de Resultados de Ejercicios Anteriores	\$0.00	\$1,110.00
Exceso o Insuficiencia en la Actualización de la Hacienda Pública/Patrimonio	\$0.00	\$0.00



REBACIMIENTO MAYA
YUCATÁN
GOBIERNO DEL ESTADO 2024 - 2030

IYEM
INSTITUTO YUCATECO
DE EMPRENDEDORES



Ente Público: INSTITUTO YUCATECO DE EMPRENDEDORES
Estado de Cambios en la Situación Financiera
Del 1o. de abril al 30 de abril de 2026
(Cifras en Pesos)

Concepto	Origen	Aplicación
Resultado por Posición Monetaria	\$0.00	\$0.00
Resultado por Tenencia de Activos no Monetarios	\$0.00	\$0.00

Bajo protesta de decir la verdad declaramos que los Estados Financieros y sus notas son razonablemente correctos y responsabilidad del emisor.

CP. JESUS MARIA DEL SOCORRO HERNANDEZ
JEFA DE FINANZAS

LA. SALVADOR ANTONIO VITELLI MACIAS
DIRECTOR GENERAL




Ente Público: INSTITUTO YUCATECO DE EMPRENDEDORES
 Estado de Variación en la Hacienda Pública
 Del 1o. de enero al 30 de abril de 2026
 (Cifras en Pesos)

Concepto	Hacienda Pública / Patrimonio Contribuido	Hacienda Pública / Patrimonio Generado de Ejercicios Anteriores	Hacienda Pública / Patrimonio Generado del Ejercicio	Exceso o Insuficiencia en la actualización de la Hacienda Pública / Patrimonio	Total
Hacienda Pública / Patrimonio Contribuido Neto de 2025	\$34,906,063.62	\$0.00	\$0.00	\$0.00	\$34,906,063.62
Aportaciones	\$34,906,063.62	\$0.00	\$0.00	\$0.00	\$34,906,063.62
Donaciones de Capital	\$0.00	\$0.00	\$0.00	\$0.00	\$0.00
Actualización de la Hacienda Pública/Patrimonio	\$0.00	\$0.00	\$0.00	\$0.00	\$0.00
Hacienda Pública / Patrimonio Generado Neto de 2025	\$0.00	-\$15,820,773.97	\$3,398,781.29	\$0.00	-\$12,421,992.68
Resultado del Ejercicio (Ahorro/Desahorro)	\$0.00	\$0.00	\$3,398,781.29	\$0.00	\$3,398,781.29
Resultados de Ejercicios Anteriores	\$0.00	\$21,156,714.57	\$0.00	\$0.00	\$21,156,714.57
Revalúos	\$0.00	\$0.00	\$0.00	\$0.00	\$0.00
Reservas	\$0.00	\$0.00	\$0.00	\$0.00	\$0.00
Rectificaciones de Resultados de Ejercicios Anteriores	\$0.00	-\$36,977,488.54	\$0.00	\$0.00	-\$36,977,488.54
Exceso o Insuficiencia en la Actualización de la Hacienda Pública/Patrimonio Neto de 2025	\$0.00	\$0.00	\$0.00	\$0.00	\$0.00
Resultado por Posición Monetaria	\$0.00	\$0.00	\$0.00	\$0.00	\$0.00
Resultado por Tenencia de Activos no Monetarios	\$0.00	\$0.00	\$0.00	\$0.00	\$0.00
Hacienda Pública/Patrimonio Neto Final de 2025	\$34,906,063.62	-\$15,820,773.97	\$3,398,781.29	\$0.00	\$22,484,070.94
Cambios en la Hacienda Pública/Patrimonio Contribuido Neto de 2026	\$582,250.79	\$0.00	\$0.00	\$0.00	\$582,250.79
Aportaciones	\$582,250.79	\$0.00	\$0.00	\$0.00	\$582,250.79
Donaciones de Capital	\$0.00	\$0.00	\$0.00	\$0.00	\$0.00
Actualización de la Hacienda Pública/Patrimonio	\$0.00	\$0.00	\$0.00	\$0.00	\$0.00
Variaciones de la Hacienda Pública/Patrimonio Generado Neto de 2026	\$0.00	\$1,770,830.51	\$5,063,692.04	\$0.00	\$6,834,522.55
Resultado del Ejercicio (Ahorro/Desahorro)	\$0.00	\$0.00	\$8,463,583.33	\$0.00	\$8,463,583.33
Resultados de Ejercicios Anteriores	\$0.00	\$1,770,830.51	-\$3,398,781.29	\$0.00	-\$1,627,950.78
Revalúos	\$0.00	\$0.00	\$0.00	\$0.00	\$0.00
Reservas	\$0.00	\$0.00	\$0.00	\$0.00	\$0.00
Rectificaciones de Resultados de Ejercicios Anteriores	\$0.00	\$0.00	-\$1,110.00	\$0.00	-\$1,110.00
Cambios en el Exceso o Insuficiencia en la Actualización de la Hacienda Pública/Patrimonio Neto de 2026	\$0.00	\$0.00	\$0.00	\$0.00	\$0.00
Resultado por Posición Monetaria	\$0.00	\$0.00	\$0.00	\$0.00	\$0.00
Resultado por Tenencia de Activos no Monetarios	\$0.00	\$0.00	\$0.00	\$0.00	\$0.00
Hacienda Pública/Patrimonio Neto Final de 2026	\$35,488,314.41	-\$14,049,943.46	\$8,462,473.33	\$0.00	\$29,900,844.28

Bajo protesta de decir la verdad declaramos que los Estados Financieros y sus notas son razonablemente correctos y responsabilidad del emisor.


 CP. JESUS MARIA DEL SOCORRO HERNANDEZ
 JEFA DE FINANZAS


 LA. SALVADOR ANTONIO VITELLI MACIAS
 DIRECTOR GENERAL




Ente Público: INSTITUTO YUCATECO DE EMPRENDEDORES
 Estado de Variación en la Hacienda Pública
 Del 1o. de abril al 30 de abril de 2026
 (Cifras en Pesos)

Concepto	Hacienda Pública / Patrimonio Contribuido	Hacienda Pública / Patrimonio Generado de Ejercicios Anteriores	Hacienda Pública / Patrimonio Generado del Ejercicio	Exceso o Insuficiencia en la actualización de la Hacienda Pública / Patrimonio	Total
Hacienda Pública / Patrimonio Contribuido Neto de 2025	\$34,906,063.62	\$0.00	\$0.00	\$0.00	\$34,906,063.62
Aportaciones	\$34,906,063.62	\$0.00	\$0.00	\$0.00	\$34,906,063.62
Donaciones de Capital	\$0.00	\$0.00	\$0.00	\$0.00	\$0.00
Actualización de la Hacienda Pública/Patrimonio	\$0.00	\$0.00	\$0.00	\$0.00	\$0.00
Hacienda Pública / Patrimonio Generado Neto de 2025	\$0.00	-\$15,820,773.97	\$3,398,781.29	\$0.00	-\$12,421,992.68
Resultado del Ejercicio (Ahorro/Desahorro)	\$0.00	\$0.00	\$3,398,781.29	\$0.00	\$3,398,781.29
Resultados de Ejercicios Anteriores	\$0.00	\$21,156,714.57	\$0.00	\$0.00	\$21,156,714.57
Revalúos	\$0.00	\$0.00	\$0.00	\$0.00	\$0.00
Reservas	\$0.00	\$0.00	\$0.00	\$0.00	\$0.00
Rectificaciones de Resultados de Ejercicios Anteriores	\$0.00	-\$36,977,488.54	\$0.00	\$0.00	-\$36,977,488.54
Exceso o Insuficiencia en la Actualización de la Hacienda Pública/Patrimonio Neto de 2025	\$0.00	\$0.00	\$0.00	\$0.00	\$0.00
Resultado por Posición Monetaria	\$0.00	\$0.00	\$0.00	\$0.00	\$0.00
Resultado por Tenencia de Activos no Monetarios	\$0.00	\$0.00	\$0.00	\$0.00	\$0.00
Hacienda Pública/Patrimonio Neto Final de 2025	\$34,906,063.62	-\$15,820,773.97	\$3,398,781.29	\$0.00	\$22,484,070.94
Cambios en la Hacienda Pública/Patrimonio Contribuido Neto de 2026	\$582,250.79	\$0.00	\$0.00	\$0.00	\$582,250.79
Aportaciones	\$582,250.79	\$0.00	\$0.00	\$0.00	\$582,250.79
Donaciones de Capital	\$0.00	\$0.00	\$0.00	\$0.00	\$0.00
Actualización de la Hacienda Pública/Patrimonio	\$0.00	\$0.00	\$0.00	\$0.00	\$0.00
Variaciones de la Hacienda Pública/Patrimonio Generado Neto de 2026	\$0.00	\$1,770,830.51	\$5,063,692.04	\$0.00	\$6,834,522.55
Resultado del Ejercicio (Ahorro/Desahorro)	\$0.00	\$0.00	\$8,463,583.33	\$0.00	\$8,463,583.33
Resultados de Ejercicios Anteriores	\$0.00	\$1,770,830.51	-\$3,398,781.29	\$0.00	-\$1,627,950.78
Revalúos	\$0.00	\$0.00	\$0.00	\$0.00	\$0.00
Reservas	\$0.00	\$0.00	\$0.00	\$0.00	\$0.00
Rectificaciones de Resultados de Ejercicios Anteriores	\$0.00	\$0.00	-\$1,110.00	\$0.00	-\$1,110.00
Cambios en el Exceso o Insuficiencia en la Actualización de la Hacienda Pública/Patrimonio Neto de 2026	\$0.00	\$0.00	\$0.00	\$0.00	\$0.00
Resultado por Posición Monetaria	\$0.00	\$0.00	\$0.00	\$0.00	\$0.00
Resultado por Tenencia de Activos no Monetarios	\$0.00	\$0.00	\$0.00	\$0.00	\$0.00
Hacienda Pública/Patrimonio Neto Final de 2026	\$35,488,314.41	-\$14,049,943.46	\$8,462,473.33	\$0.00	\$29,900,844.28

Bajo protesta de decir la verdad declaramos que los Estados Financieros y sus notas son razonablemente correctos y responsabilidad del emisor.


 CP. JESUS MARIA DEL SOCORRO HERNANDEZ
 JEFA DE FINANZAS


 LA. SALVADOR ANTONIO VITELLI MACIAS
 DIRECTOR GENERAL




Nombre del Ente Público: Instituto Yucateco de Emprendedores
Endeudamiento Neto
Del 1 de enero al 30 de abril de 2026
(Cifras en Pesos)

Identificación de Crédito o Instrumento	Contratación / Colocación	Amortización	Endeudamiento Neto (8 = 6 - 7)
Créditos Bancarios (9)			
IA Nombre de la Institución Bancaria	0.00	0.00	0.00
Sin información que revelar	0.00	0.00	0.00
	0.00	0.00	0.00
	0.00	0.00	0.00
	0.00	0.00	0.00
	0.00	0.00	0.00
I Total Créditos Bancarios	0.00	0.00	0.00
Otros Instrumentos de Deuda			
IIA Nombre de instituciones diferentes a las bancarias	0.00	0.00	0.00
Sin información que revelar	0.00	0.00	0.00
	0.00	0.00	0.00
	0.00	0.00	0.00
	0.00	0.00	0.00
	0.00	0.00	0.00
II Total Otros Instrumentos de Deuda	0.00	0.00	0.00
III TOTAL	0.00	0.00	0.00

Bajo protesta de decir la verdad declaramos que los Estados Financieros y sus notas son razonablemente correctos y responsabilidad del emisor.

CP. JESUS MARIA DEL SOCORRO HERNANDEZ
JEFA DE FINANZAS

LA. SALVADOR ANTONIO VITELLI MACIAS
DIRECTOR GENERAL



REPUBLICA DE YUCATÁN
YUCATÁN
GOBIERNO DEL ESTADO | 2024 - 2030

IYEM
INSTITUTO YUCATECO
DE EMPRENDEDORES



INSTITUTO YUCATECO DE EMPRENDEDORES

ANEXOS A LOS ESTADOS FINANCIEROS MES: ABRIL 2026



Ente Público: INSTITUTO YUCATECO DE EMPRENDEDORES
 Estado Analfítico del Activo
 Del 1o. de enero al 30 de abril de 2026
 (Cifras en Pesos)

Concepto	Saldo Inicial	Cargos del Periodo	Abonos del Periodo	Saldo Final	Variación del Periodo
ACTIVO	\$29,849,376.76	\$61,762,002.31	\$59,798,409.83	\$31,812,969.24	\$1,963,592.48
Activo Circulante	\$26,868,772.40	\$61,762,002.31	\$59,611,609.06	\$29,019,165.65	\$2,150,393.25
Efectivo y Equivalentes	\$12,829,401.01	\$32,809,637.14	\$28,023,643.18	\$17,615,394.97	\$4,785,993.96
Derechos a Recibir Efectivo o Equivalentes	\$14,037,760.39	\$28,942,941.17	\$31,587,965.88	\$11,392,735.68	-\$2,645,024.71
Derechos a Recibir Bienes o Servicios	\$1,611.00	\$9,424.00	\$0.00	\$11,035.00	\$9,424.00
Inventarios	\$0.00	\$0.00	\$0.00	\$0.00	\$0.00
Almacenes	\$0.00	\$0.00	\$0.00	\$0.00	\$0.00
Estimación por Pérdida o Deterioro de Activos Circulantes	\$0.00	\$0.00	\$0.00	\$0.00	\$0.00
Otros Activos Circulantes	\$0.00	\$0.00	\$0.00	\$0.00	\$0.00
Activo No Circulante	\$2,980,604.36	\$0.00	\$186,800.77	\$2,793,803.59	-\$186,800.77
Inversiones Financieras a Largo Plazo	\$0.00	\$0.00	\$0.00	\$0.00	\$0.00
Derechos a Recibir Efectivo o Equivalentes a Largo Plazo	\$0.00	\$0.00	\$0.00	\$0.00	\$0.00
Bienes Inmuebles, Infraestructura y Construcciones en Proceso	\$522,686.49	\$0.00	\$0.00	\$522,686.49	\$0.00
Bienes Muebles	\$5,731,831.94	\$0.00	\$0.00	\$5,731,831.94	\$0.00
Activos Intangibles	\$0.00	\$0.00	\$0.00	\$0.00	\$0.00
Depreciación, Deterioro y Amortización Acumulada de Bienes	-\$3,273,914.07	\$0.00	\$186,800.77	-\$3,460,714.84	-\$186,800.77
Activos Diferidos	\$0.00	\$0.00	\$0.00	\$0.00	\$0.00
Estimación por Pérdida o Deterioro de Activos no Circulantes	\$0.00	\$0.00	\$0.00	\$0.00	\$0.00
Otros Activos no Circulantes	\$0.00	\$0.00	\$0.00	\$0.00	\$0.00

Bajo protesta de decir la verdad declaramos que los Estados Financieros y sus notas son razonablemente correctos y responsabilidad del emisor.


 CP. JESUS MARIA DEL SOCORRO HERNANDEZ
 JEFA DE FINANZAS


 LA. SALVADOR ANTONIO VITELLI MACIAS
 DIRECTOR GENERAL

Ente Público: INSTITUTO YUCATECO DE EMPRENDEDORES
Estado Analítico del Activo
Del 1o. de abril al 30 de abril de 2026
(Cifras en Pesos)

Concepto	Saldo Inicial	Cargos del Periodo	Abonos del Periodo	Saldo Final	Variación del Periodo
ACTIVO					
Activo Circulante	\$31,646,154.35	\$27,263,741.53	\$27,096,926.64	\$31,812,969.24	\$166,814.89
Efectivo y Equivalentes	\$28,805,651.24	\$27,263,741.53	\$27,050,227.12	\$29,019,165.65	\$213,514.41
Derechos a Recibir Efectivo o Equivalentes	\$13,777,111.11	\$15,207,203.83	\$11,368,919.97	\$17,615,394.97	\$3,838,283.86
Derechos a Recibir Bienes o Servicios	\$15,026,929.13	\$12,047,113.70	\$15,681,307.15	\$11,392,735.68	-\$3,634,193.45
Inventarios	\$1,611.00	\$9,424.00	\$0.00	\$11,035.00	\$9,424.00
Almacenes	\$0.00	\$0.00	\$0.00	\$0.00	\$0.00
Estimación por Pérdida o Deterioro de Activos Circulantes	\$0.00	\$0.00	\$0.00	\$0.00	\$0.00
Otros Activos Circulantes	\$0.00	\$0.00	\$0.00	\$0.00	\$0.00
Activo No Circulante	\$2,840,503.11	\$0.00	\$46,699.52	\$2,793,803.59	-\$46,699.52
Inversiones Financieras a Largo Plazo	\$0.00	\$0.00	\$0.00	\$0.00	\$0.00
Derechos a Recibir Efectivo o Equivalentes a Largo Plazo	\$0.00	\$0.00	\$0.00	\$0.00	\$0.00
Bienes Inmuebles, Infraestructura y Construcciones en Proceso	\$522,686.49	\$0.00	\$0.00	\$522,686.49	\$0.00
Bienes Muebles	\$5,731,831.94	\$0.00	\$0.00	\$5,731,831.94	\$0.00
Activos Intangibles	\$0.00	\$0.00	\$0.00	\$0.00	\$0.00
Depreciación, Deterioro y Amortización Acumulada de Bienes	-\$3,414,015.32	\$0.00	\$46,699.52	-\$3,460,714.84	-\$46,699.52
Activos Diferidos	\$0.00	\$0.00	\$0.00	\$0.00	\$0.00
Estimación por Pérdida o Deterioro de Activos no Circulantes	\$0.00	\$0.00	\$0.00	\$0.00	\$0.00
Otros Activos no Circulantes	\$0.00	\$0.00	\$0.00	\$0.00	\$0.00

Bajo protesta de decir la verdad declaramos que los Estados Financieros y sus notas son razonablemente correctos y responsabilidad del emisor.



CP. JESUS MARIA DEL SOCORRO HERNANDEZ
JEFA DE FINANZAS



LA. SALVADOR ANTONIO VITELLI MACIAS
DIRECTOR GENERAL



Ente Público: INSTITUTO YUCATECO DE EMPRENDEDORES
 Estado Analítico de la Deuda y Otros Pasivos
 Del 1o. de enero al 30 de abril de 2026
 (Cifras en Pesos)

Denominación de las Deudas	Moneda de Contratación	Institución o País Acreditador	Saldo Inicial del Periodo	Saldo Final del Periodo
DEUDA PÚBLICA				
Corto Plazo				
Deuda Interna			\$0.00	\$0.00
Instituciones de Crédito			\$0.00	\$0.00
Títulos y Valores			\$0.00	\$0.00
Arrendamientos Financieros			\$0.00	\$0.00
Deuda Externa			\$0.00	\$0.00
Organismos Financieros Internacionales			\$0.00	\$0.00
Deuda Bilateral			\$0.00	\$0.00
Títulos y Valores			\$0.00	\$0.00
Arrendamientos Financieros			\$0.00	\$0.00
Subtotal de Deuda Pública a Corto Plazo			\$0.00	\$0.00
Largo Plazo				
Deuda Interna			\$0.00	\$0.00
Instituciones de Crédito			\$0.00	\$0.00
Títulos y Valores			\$0.00	\$0.00
Arrendamientos Financieros			\$0.00	\$0.00
Deuda Externa			\$0.00	\$0.00
Organismos Financieros Internacionales			\$0.00	\$0.00
Deuda Bilateral			\$0.00	\$0.00
Títulos y Valores			\$0.00	\$0.00
Arrendamientos Financieros			\$0.00	\$0.00
Subtotal de Deuda Pública a Largo Plazo			\$0.00	\$0.00
Total de Otros Pasivos	Peso	Mex.	\$7,365,305.82	\$1,912,124.96
Total de Deuda Pública y Otros Pasivos	Peso	Mex.	\$7,365,305.82	\$1,912,124.96

Bajo protesta de decir la verdad declaramos que los Estados Financieros y sus notas son razonablemente correctos y responsabilidad del emisor.


 CP. JESUS MARIA DEL SOCORRO HERNANDEZ
 JEFA DE FINANZAS


 LA. SALVADOR ANTONIO VITELLI MACIAS
 DIRECTOR GENERAL




Ente Público: INSTITUTO YUCATECO DE EMPRENDEDORES
 Estado Analfítico de la Deuda y Otros Pasivos
 Del 1o. de abril al 30 de abril de 2026
 (Cifras en Pesos)

Denominación de las Deudas	Moneda de Contabilidad	Institución o País Acreditador	Saldo Inicial del Periodo	Saldo Final del Periodo
DEUDA PÚBLICA				
Corto Plazo				
Deuda Interna			\$0.00	\$0.00
Instituciones de Crédito			\$0.00	\$0.00
Títulos y Valores			\$0.00	\$0.00
Arrendamientos Financieros			\$0.00	\$0.00
Deuda Externa			\$0.00	\$0.00
Organismos Financieros Internacionales			\$0.00	\$0.00
Deuda Bilateral			\$0.00	\$0.00
Títulos y Valores			\$0.00	\$0.00
Arrendamientos Financieros			\$0.00	\$0.00
Subtotal de Deuda Pública a Corto Plazo			\$0.00	\$0.00
Largo Plazo				
Deuda Interna			\$0.00	\$0.00
Instituciones de Crédito			\$0.00	\$0.00
Títulos y Valores			\$0.00	\$0.00
Arrendamientos Financieros			\$0.00	\$0.00
Deuda Externa			\$0.00	\$0.00
Organismos Financieros Internacionales			\$0.00	\$0.00
Deuda Bilateral			\$0.00	\$0.00
Títulos y Valores			\$0.00	\$0.00
Arrendamientos Financieros			\$0.00	\$0.00
Subtotal de Deuda Pública a Largo Plazo			\$0.00	\$0.00
Total de Otros Pasivos	Peso	Mex.	\$7,479,211.64	\$1,912,124.96
Total de Deuda Pública y Otros Pasivos	Peso	Mex.	\$7,479,211.64	\$1,912,124.96

Bajo protesta de decir la verdad declaramos que los Estados Financieros y sus notas son razonablemente correctos y responsabilidad del emisor.


 CP. JESUS MARIA DEL SOCORRO HERNANDEZ
 JEFA DE FINANZAS


 LA. SALVADOR ANTONIO VITELLI MACIAS
 DIRECTOR GENERAL



Informe Sobre Pasivos Contingentes

Al 30 de abril de 2026

(Cifras en Pesos)

Ente Público: INSTITUTO YUCATECO DE EMPRENDEDORES

En cumplimiento a lo dispuesto en los artículos 46, Fracción I, Inciso f) y 52 de la Ley General de Contabilidad Gubernamental y de conformidad con lo establecido en el Capítulo VII, Numeral II, Inciso h) del Manual de Contabilidad Gubernamental emitido por el CONAC, el Ente Público informa lo siguiente:

TIPO DE DEMANDA	NO. EXPEDIENTES
LABORAL	1
PENAL	0
JUDICIAL	0
TOTAL	1

Bajo protesta de decir verdad declaramos que los Estados Financieros y sus Notas, son razonablemente correctos y son responsabilidad del emisor.


CP. JESUS MARIA DEL SOCORRO HERNANDEZ
JEFA DE FINANZAS


LA. SALVADOR ANTONIO VITELLI MACIAS
DIRECTOR GENERAL



GOBIERNO DEL ESTADO
YUCATÁN
GOBIERNO DEL ESTADO · 2024 · 2030

IYEM
INSTITUTO YUCATECO
DE EMPRENDEDORES



Relación de Esquemas Bursátiles y de Coberturas Financieras

Al 30 de abril de 2026

(Cifras en Pesos)


Ente Público: INSTITUTO YUCATECO DE EMPRENDEDORES

Sin información que revelar

Bajo protesta de decir verdad declaramos que los Estados Financieros y sus Notas, son razonablemente correctos y son responsabilidad del emisor.

CP. JESUS MARIA DEL SOCORRO HERNANDEZ
JEFA DE FINANZAS

LA. SALVADOR ANTONIO VITELLI MACIAS
DIRECTOR GENERAL



Instituto Yucateco de Emprendedores		
Relación de cuentas bancarias productivas específicas		
Periodo (anual)		
Fondo, Programa o Convenio	Datos de la Cuenta Bancaria	
	Institución Bancaria	Número de Cuenta
	SIN INFORMACIÓN POR REVELAR	

Bajo protesta de decir la verdad declaramos que los Estados Financieros y sus notas son razonablemente correctos y responsabilidad del emisor.


 CP. JESUS MARIA DEL SOCORRO HERNANDEZ
 JEFA DE FINANZAS


 LA. SALVADOR ANTONIO VITELLI MACIAS
 DIRECTOR GENERAL




Instituto Yucateco de Emprendedores Intereses de la Deuda Del 1 de enero al 30 de abril de 2026 (Cifras en Pesos)		
Identificación de Crédito o Instrumento	Devengado	Pagado
Créditos Bancarios		
Sin información que revelar	0.00	0.00
	0.00	0.00
	0.00	0.00
	0.00	0.00
	0.00	0.00
	0.00	0.00
	0.00	0.00
Total de Intereses de Créditos Bancarios	0.00	0.00
Otros Instrumentos de Deuda		
Sin información que revelar	0.00	0.00
	0.00	0.00
	0.00	0.00
	0.00	0.00
	0.00	0.00
	0.00	0.00
	0.00	0.00
Total de Intereses de Otros Instrumentos de Deuda	0.00	0.00
TOTAL	0.00	0.00

Bajo protesta de decir la verdad declaramos que los Estados Financieros y sus notas son razonablemente correctos y responsabilidad del emisor.


 CP. JESÚS MARÍA DEL SOCORRO HERNÁNDEZ
 JEFA DE FINANZAS


 LA. SALVADOR ANTONIO VITELLI MACÍAS
 DIRECTOR GENERAL



Relación de bienes que componen su patrimonio
Cuenta Pública de 2026
(Cifras en pesos)

Código	Descripción del Bien	Valor en Libres
1233-01-01	CENTRO DE INNOVACION EMPRESARIAL	522686.49

Bajo protesta de decir la verdad declaramos que los Estados Financieros y sus notas son razonablemente correctos y responsabilidad del emisor.


CP. JESUS MARIA DEL SOCORRO HERNANDEZ
JEFA DE FINANZAS


LA. SALVADOR ANTONIO VITELLI MACIAS
DIRECTOR GENERAL

Relación de bienes que componen su patrimonio
Cuenta Pública de 2026
(Cifras en pesos)

Código	Descripción del Bien	Valor en Libros
5111000001-1	Escritorio Direccion Chapa de Madera	2,272.90
5111000002-1	Credenza c/ptas de cristal Chapa de Madera	1,113.63
5111000003-1	Conjunto Operativo Silver 150 x 150	624.79
5111000004-1	Escritorio de Aluminio Cristal	1,263.00
5111000005-1	Sillon Visita resp Malla Negro Cromado	309.25
5111000006-1	Sillon Operativo resp medio malla ajuste tela	1,316.26
5111000008-1	Mesa de Trabajo Plegable 150x60x76 cm Blanca, estruc metalica	500.93
5111000009-1	Conjunto Operativo 150x150x75 tweed/platinum kenza	4,129.03
5111000010-1	Librero c/a entrepaños 60x30x180 Arce/Gris	238.27
5111000019-1	Mesa de Trabajo Plegable 150x60x76 cm Blanca, (Casa del Emprendedor)	8,212.73
5111000020-1	Sillas Color Rojo Casa del Emprendedor	161.24
5111000020-2	Sillas Color Rojo Casa del Emprendedor	161.24
5111000020-3	Sillas Color Rojo Casa del Emprendedor	161.24
5111000020-4	Sillas Color Rojo Casa del Emprendedor	161.24
5111000020-5	Sillas Color Rojo Casa del Emprendedor	161.24
5111000020-6	Sillas Color Rojo Casa del Emprendedor	161.24
5111000020-7	Sillas Color Rojo Casa del Emprendedor	161.24
5111000020-8	Sillas Color Rojo Casa del Emprendedor	161.24
5111000023-1	Mesa de Trabajo de 120 x 60 cm Melamina con estructura Metalica	605.26
5111000024-1	Cajonera de Melamina, estructura en color blanco y puertas en color amarillo 2 cajones	763.91
5111000027-1	Lote (80) Sillas Modelo Innova Polipropileno HUB	154.00
5111000027-10	Lote (80) Sillas Modelo Innova Polipropileno HUB	154.00
5111000027-11	Lote (80) Sillas Modelo Innova Polipropileno HUB	154.00
5111000027-12	Lote (80) Sillas Modelo Innova Polipropileno HUB	154.00
5111000027-13	Lote (80) Sillas Modelo Innova Polipropileno HUB	154.00
5111000027-14	Lote (80) Sillas Modelo Innova Polipropileno HUB	154.00


patrimonio

Relación de bienes que componen su patrimonio

Cuenta Pública de 2026

(Cifras en pesos)

Código	Descripción del Bien	Valor en libros
5111000027-15	Lote (80) Sillas Modelo Innova Polipropileno HUB	154.00
5111000027-16	Lote (80) Sillas Modelo Innova Polipropileno HUB	154.00
5111000027-17	Lote (80) Sillas Modelo Innova Polipropileno HUB	154.00
5111000027-18	Lote (80) Sillas Modelo Innova Polipropileno HUB	154.00
5111000027-19	Lote (80) Sillas Modelo Innova Polipropileno HUB	154.00
5111000027-2	Lote (80) Sillas Modelo Innova Polipropileno HUB	154.00
5111000027-20	Lote (80) Sillas Modelo Innova Polipropileno HUB	154.00
5111000027-21	Lote (80) Sillas Modelo Innova Polipropileno HUB	154.00
5111000027-22	Lote (80) Sillas Modelo Innova Polipropileno HUB	154.00
5111000027-23	Lote (80) Sillas Modelo Innova Polipropileno HUB	154.00
5111000027-24	Lote (80) Sillas Modelo Innova Polipropileno HUB	154.00
5111000027-25	Lote (80) Sillas Modelo Innova Polipropileno HUB	154.00
5111000027-26	Lote (80) Sillas Modelo Innova Polipropileno HUB	154.00
5111000027-27	Lote (80) Sillas Modelo Innova Polipropileno HUB	154.00
5111000027-28	Lote (80) Sillas Modelo Innova Polipropileno HUB	154.00
5111000027-29	Lote (80) Sillas Modelo Innova Polipropileno HUB	154.00
5111000027-3	Lote (80) Sillas Modelo Innova Polipropileno HUB	154.00
5111000027-30	Lote (80) Sillas Modelo Innova Polipropileno HUB	154.00
5111000027-31	Lote (80) Sillas Modelo Innova Polipropileno HUB	154.00
5111000027-32	Lote (80) Sillas Modelo Innova Polipropileno HUB	154.00
5111000027-33	Lote (80) Sillas Modelo Innova Polipropileno HUB	154.00
5111000027-34	Lote (80) Sillas Modelo Innova Polipropileno HUB	154.00
5111000027-35	Lote (80) Sillas Modelo Innova Polipropileno HUB	154.00
5111000027-36	Lote (80) Sillas Modelo Innova Polipropileno HUB	154.00
5111000027-37	Lote (80) Sillas Modelo Innova Polipropileno HUB	154.00
5111000027-38	Lote (80) Sillas Modelo Innova Polipropileno HUB	154.00
5111000027-39	Lote (80) Sillas Modelo Innova Polipropileno HUB	154.00



YUCATÁN

GOBIERNO DEL ESTADO 2024 2030

IXEVI

INSTITUTO YUCATECO DE ESTADÍSTICA Y CENSOS



Relación de bienes que componen su patrimonio
Cuenta Pública de 2026
(Cifras en pesos)

Código	Descripción del Bien	Valor en Libros
5111000027-4	Lote (80) Sillas Modelo Innova Polipropileno HUB	154.00
5111000027-40	Lote (80) Sillas Modelo Innova Polipropileno HUB	154.00
5111000027-41	Lote (80) Sillas Modelo Innova Polipropileno HUB	154.00
5111000027-42	Lote (80) Sillas Modelo Innova Polipropileno HUB	154.00
5111000027-43	Lote (80) Sillas Modelo Innova Polipropileno HUB	154.00
5111000027-44	Lote (80) Sillas Modelo Innova Polipropileno HUB	154.00
5111000027-45	Lote (80) Sillas Modelo Innova Polipropileno HUB	154.00
5111000027-46	Lote (80) Sillas Modelo Innova Polipropileno HUB	154.00
5111000027-47	Lote (80) Sillas Modelo Innova Polipropileno HUB	154.00
5111000027-48	Lote (80) Sillas Modelo Innova Polipropileno HUB	154.00
5111000027-49	Lote (80) Sillas Modelo Innova Polipropileno HUB	154.00
5111000027-5	Lote (80) Sillas Modelo Innova Polipropileno HUB	154.00
5111000027-50	Lote (80) Sillas Modelo Innova Polipropileno HUB	154.00
5111000027-51	Lote (80) Sillas Modelo Innova Polipropileno HUB	154.00
5111000027-52	Lote (80) Sillas Modelo Innova Polipropileno HUB	154.00
5111000027-53	Lote (80) Sillas Modelo Innova Polipropileno HUB	154.00
5111000027-54	Lote (80) Sillas Modelo Innova Polipropileno HUB	154.00
5111000027-55	Lote (80) Sillas Modelo Innova Polipropileno HUB	154.00
5111000027-56	Lote (80) Sillas Modelo Innova Polipropileno HUB	154.00
5111000027-57	Lote (80) Sillas Modelo Innova Polipropileno HUB	154.00
5111000027-58	Lote (80) Sillas Modelo Innova Polipropileno HUB	154.00
5111000027-59	Lote (80) Sillas Modelo Innova Polipropileno HUB	154.00
5111000027-6	Lote (80) Sillas Modelo Innova Polipropileno HUB	154.00
5111000027-60	Lote (80) Sillas Modelo Innova Polipropileno HUB	154.00
5111000027-61	Lote (80) Sillas Modelo Innova Polipropileno HUB	154.00
5111000027-62	Lote (80) Sillas Modelo Innova Polipropileno HUB	154.00
5111000027-63	Lote (80) Sillas Modelo Innova Polipropileno HUB	154.00



YUCATÁN

GOBIERNO DEL ESTADO 2024 2030

IYEM

INSTITUTO YUCATECO DE INVESTIGACIONES Y SERVICIOS TECNOLÓGICOS



Relación de bienes que componen su patrimonio

Cuenta Pública de 2026

(Cifras en pesos)

Código	Descripción del Bien	Valor en Libros
5111000027-64	Lote (80) Sillas Modelo Innova Polipropileno HUB	154.00
5111000027-65	Lote (80) Sillas Modelo Innova Polipropileno HUB	154.00
5111000027-66	Lote (80) Sillas Modelo Innova Polipropileno HUB	154.00
5111000027-67	Lote (80) Sillas Modelo Innova Polipropileno HUB	154.00
5111000027-68	Lote (80) Sillas Modelo Innova Polipropileno HUB	154.00
5111000027-69	Lote (80) Sillas Modelo Innova Polipropileno HUB	154.00
5111000027-7	Lote (80) Sillas Modelo Innova Polipropileno HUB	154.00
5111000027-70	Lote (80) Sillas Modelo Innova Polipropileno HUB	154.00
5111000027-71	Lote (80) Sillas Modelo Innova Polipropileno HUB	154.00
5111000027-72	Lote (80) Sillas Modelo Innova Polipropileno HUB	154.00
5111000027-73	Lote (80) Sillas Modelo Innova Polipropileno HUB	154.00
5111000027-74	Lote (80) Sillas Modelo Innova Polipropileno HUB	154.00
5111000027-75	Lote (80) Sillas Modelo Innova Polipropileno HUB	154.00
5111000027-76	Lote (80) Sillas Modelo Innova Polipropileno HUB	154.00
5111000027-8	Lote (80) Sillas Modelo Innova Polipropileno HUB	154.00
5111000027-9	Lote (80) Sillas Modelo Innova Polipropileno HUB	154.00
5111000028-1	Lote (12) Sillas Operativas OHS-10 FAB LAB IYEM	2,697.30
5111000029-1	Mesas de Trabajo para Fab Lab IYEM	1,726.98
5111000030-1	Mobiliario de recepción de 1.64M x 55M x 1.00M Madera de Encino	18,398.17
5111000030-2	Mobiliario de recepción de 1.64M x 55M x 1.00M Madera de Encino	18,398.17
5111000031-1	Mueble de mostrador con repisas y cajón de 60 cm x 60 cm x 2.00 m Madera de Tzalam	23,190.52
5111000031-2	Mueble de mostrador con repisas y cajón de 60 cm x 60 cm x 2.00 m Madera de Tzalam	46,381.19
5111000032-1	Mueble de 1.20M x 60CM x 2.00M Madera de Tzalam	11,868.74
5111000032-2	Mueble de 1.20M x 60CM x 2.00M Madera de Tzalam	15,825.02
5111000033-1	Espejo de medio arco de 1.00m x 2.00 m fabricado en herrería color negro	10,124.46
5111000034-1	Maniquí grande de Granito de Caballero	4,400.00
5111000035-1	Silla de Oficina Rolet Verde	7,197.31



Relación de bienes que componen su patrimonio
Cuenta Pública de 2026
(Cifras en pesos)

Código	Descripción del Bien	Valor en Libres
5111000036-1	Modulo de cobro de 100x50x80 cm madera Triplay de 18mm Tzalam natural Modulo Isla	11,400.49
5111000037-1	Mueble con repisas y cajonera de 1.00x1.00x2.00 m Triplay de Tzalam natural. Modulo Isla	45,968.73
5111000038-1	Mueble colgador y cajonera 1.00x1.00x2.00m Triplay de Tzalam natural Modulo Isla	34,064.48
5111000039-1	Mesa redonda de 1.00 m diametro Triplay de Tzalam natural Modulo Isla	6,689.52
5111000040-1	Exhibidor movil de 3.20x3.20x2.40m Triplay de Tzalam natural y Herreria negra Modulo Isla	118,268.69
5111000041-1	Espejo de medio arco de 1.00m x 2.00 m Madera encino natural Modulo Isla	10,504.12
5111000042-1	(Lote 6) Sillon ejecutivo con descansabrazos, respaldo en malla cabecera vinyl negro	1,335.58
5111000042-2	(Lote 6) Sillon ejecutivo con descansabrazos, respaldo en malla cabecera vinyl negro	1,335.58
5111000042-3	(Lote 6) Sillon ejecutivo con descansabrazos, respaldo en malla cabecera vinyl negro	1,335.58
5111000042-4	(Lote 6) Sillon ejecutivo con descansabrazos, respaldo en malla cabecera vinyl negro	1,335.58
5111000042-5	(Lote 6) Sillon ejecutivo con descansabrazos, respaldo en malla cabecera vinyl negro	1,335.58
5111000042-6	(Lote 6) Sillon ejecutivo con descansabrazos, respaldo en malla cabecera vinyl negro	1,335.58
5111000043-1	(Lote 14) Sillon ejecutivo con descansabrazos blancos, respaldo en malla cabecera vinyl y asiento tapizado color gris	19,679.68
5111000044-1	Exhibidor Principal de madera solida de pino y triplay de 6mm color verde y con iluminacion LED	47,154.02
5111000045-1	Exhibidor Secundario de madera solida de pino y triplay de 6mm color verde y con iluminacion LED	46,283.98
5111000046-1	Exhibidor Central de madera solida de pino y triplay de 6mm color verde y con iluminacion LED	46,283.98
5111000047-1	Escritorio rectangular secretarial de 120x60x75 cm color arizona	2,997.07
5111000047-2	Escritorio rectangular secretarial de 120x60x75 cm color arizona	2,997.08
5111000047-3	Escritorio rectangular secretarial de 120x60x75 cm color arizona	2,997.08
5111000048-1	Barra Central para exhibicion de mandera de pino con puertas y cajones e iluminacion LED (Izamal)	41,709.71
5111000049-1	Mostrador para Joyeria de madera de pino con puertas y cajones e iluminacion LED (Izamal)	28,992.29
5111000050-1	Barra para caja de madera de pino con puertas y cajones e iluminacion Led	33,616.80
5111000051-1	Mueble lateral exhibidor de madera de pino y triplay de paota con recubrimientos de poliuretano semimate	37,352.00



Relación de bienes que componen su patrimonio
Cuenta Pública de 2026
(Cifras en pesos)

Código	Descripción del Bien	Valor en Libros
5111000052-1	Mueble lateral exhibidor de madera de pino y triplay de paota con recubrimientos de poliuretano semimate	37,352.00
5111000053-1	Caja principal de madera solida de pino y triplay de parot 6mm con herrajes de acero e iluminacion LED	38,952.80
5111000054-1	Caja principal de madera de pino y triplay de parota 6mm con herrajes de acero con iluminacion LED (Izamal)	37,618.80
5111000055-1	Escritorio en L de 150x150x75 CM Melamina 16 MM Nogal con Estructura Negra	5,713.76
5111000056-1	Mueble exhibidor con diseño maya 3 mts 2.8x45 cm madera y recubrimiento fibra de vidrio iluminacion LED (exCAEY)	14,406.93
5111000057-1	Estructura metalica para lona (exCAEY)	7,905.95
5111000058-1	Estructura metalica para lona reforzada en aluminio (exCAEY) 1-3	10,036.70
5111000059-1	Estructura metalica para lona reforzada en aluminio (exCAEY) 2-3	10,036.70
5111000060-1	Estructura metalica para lona reforzada en aluminio (exCAEY) 3-3	10,036.70
5111000061-1	Banco decorativo tipo parque de madera (exCAEY) 1-2	4,564.24
5111000062-1	Banco decorativo tipo parque de madera (exCAEY) 2-2	4,564.24
5111000063-1	Mesa de Juntas 240x110x75 cm color roble natural y estructura metálica gris	7,829.43
5111000064-1	Escritorio Delta 120x120x75 cm melamina 16mm Nogal con estructura negra	5,197.43
5111000064-2	Escritorio Delta 120x120x75 cm melamina 16mm Nogal con estructura negra	5,197.43
5111000065-1	Mueble recepción barra para caja principal de madera de pino triplay de parota 6mm con iluminación LED	37,908.80
5111000066-1	Mueble de madera contrabarra para caja principal triplya de parota 6mm con herraje de acero inoxidable e iluminacióm LED	38,570.00
5111000067-1	Taburete Block acojinado en espuma de poliuretano tapiz infinity color maracuya	7,994.71
5111000068-1	Taburete Block acojinado en espuma de poliuretano tapiz infinity color maracuya	7,994.71
5111000069-1	Taburete Block acojinado en espuma de poliuretano tapiz infinity color Mora Azul	7,994.71
5111000070-1	Taburete Block acojinado en espuma de poliuretano tapiz infinity color Mora Azul	7,994.71
5111000071-1	Escritorio Delta 120x120x75 cm melamina 16mm Nogal con estructura negra	5,308.02
5111000072-1	Escritorio Delta 120x120x75 cm melamina 16mm Nogal con estructura negra	5,308.01
5111000073-1	Librero Trento de 110x80x29.5 cm Melamina Nogal con estructura negra	4,985.22

Relación de bienes que componen su patrimonio
Cuenta Pública de 2026
(Cifras en pesos)

Código	Descripción del Bien	Valor en Libros
5111000074-1	Mesa abatible folding table nogal estructura negro	6,309.74
5111000075-1	Mesa abatible folding table nogal estructura negro	6,309.57
5111000076-1	Mesa abatible folding table nogal estructura negro	6,309.57
5111000077-1	Mesa abatible folding table nogal estructura negro	6,309.57
5111000078-1	Mesa abatible folding table nogal estructura negro	6,309.57
5111000079-1	Mesa abatible folding table nogal estructura negro	6,309.57
5111000080-1	Mesa abatible folding table nogal estructura negro	6,309.57
5111000081-1	Mesa abatible folding table nogal estructura negro	6,309.57
5111000082-1	Mueble de melamina nogal 18mm 2 caras. 1.80x70x40 con estructura de herrería	14,400.00
5111000083-1	Silla Smart con paleta Egeo grado 3 tela e-fabric Addison color fiusha	11,395.82
5111000084-1	Silla Smart con paleta Egeo grado 3 tela e-fabric Addison color fiusha	11,395.82
5111000085-1	Mesa alta para comedor de 3x1.15 mts estructura PTR negro mate y cubierta melamina nogal (Tekax)	8,827.48
5121000001-1	Torniquete de acero XT1000	3,266.69
5151000001-1	Computadora Dell Inspiron 3647 CI3 4170 4G 1T W10 DVDRW BT 1W	1.00
5151000002-1	Monitor Asus VE248Q LED 24.0 VGA/HDMI/DP/WIDE SCREEN NEGRO	1.00
5151000005-1	Impresora Datacard SD260 SIMPLEX	1.00
5151000010-1	Computadora de Escritorio Apple iMac 21.5" Core i5, 1.60 Gh (Casa del Emprendedor)	1.00
5151000015-1	Impresora Brother Multifuncional MFC-L8900CDW a Color Laser	1.00
5151000017-1	Laptop Dell Core i5 8 GB RAM 1 TB (TD)	1.00
5151000018-1	Laptop Lenovo Core i7 8GB 1 TB (TD)	1.00
5151000019-1	Macbook Air Core i5 8 GB RAM SSD (TD)	1.00
5151000019-2	Macbook Air Core i5 8 GB RAM SSD (TD)	1.00
5151000020-1	Centro de trabajo Laser color Xerox (TD)	1.00
5151000021-1	Kit de Impresion 3D (TD)	1.00
5151000022-1	Terminal de Reconocimiento Facial Control de Asistencia Personal	1.00
5151000024-1	Switch HP ARUBA Officeconnect 1920S 48G 48 puertos RJ45 10/100/1000	1.00
5151000025-1	Laptop HP 15-DA009LA Core i3 8 GB RAM 1TB DD	1.00



Relación de bienes que componen su patrimonio
Cuenta Pública de 2026
(Cifras en pesos)

Código	Descripción del Bien	Valor en Libros
5151000025-2	Laptop HP 15-DA009LA Core i3 8 GB RAM 1TB DD	1.00
5151000025-3	Laptop HP 15-DA009LA Core i3 8 GB RAM 1TB DD	1.00
5151000026-1	Laptop Acer A315-53-596T	1.00
5151000027-1	Laptop Acer A315-53-596T N/S NX.H2AAL.011	1.00
5151000028-1	Huawei Y6 2019 - Zona de Ideas	1.00
5151000029-1	Laptop Acer A514-53-30T2 4 GB RAM 128 SSD (nxhunal00p0430da8b2n00)	1.00
5151000030-1	Laptop Acer Aspire 5 A514-53-30T2 CI3 Ram 4GB 128 GB SSD NXHUNAL00P0430DF9B2N00	1.00
5151000031-1	Laptop Dell Vostro 15 CI5 256GB SSD 8GB RAM 5c4xfd3	1.00
5151000032-1	Laptop Dell Vostro 15 CI5 256GB SSD 8GB RAM b7bxfd3	1.00
5151000033-1	Laptop Dell Vostro 15 CI5 256GB SSD 8GB RAM Dnjzfd3	1.00
5151000035-1	Laptop Dell Inspiron 3505 Ryzen 5 256 GB SSD 8GB RAM 62drvc3	1.00
5151000037-1	Computadora Dell Vostro 3681 CI3 1TB SSD Hs54f93	1.00
5151000038-1	Monitor Dell 18.5 E1916HV Panel TN Cnhn22vfcc0011idc6b	1.00
5151000039-1	Computadora Ensamblada, SSD 1TB, 32gb RAM, RYZEN 7 enfriado liquido	1.00
5151000041-1	Laptop HP 14 DV0502LA NS 5CD206HX77 (Kellogg)	1.00
5151000042-1	Laptop Asus M7N0CX18034830D	1.00
5151000043-1	Laptop Asus M7N0CX180761304	1.00
5151000044-1	Laptop Lenovo LP PF3CSLNC Modelo 81WA	1.00
5151000045-1	Laptop Asus NS M7N0CX18V821305	1.00
5151000046-1	Laptop Asus NS M7N0CX18V454301	1.00
5151000047-1	Laptop Asus Vivobook 15.6" Core i5 11th Gen 12 GB Ram Silver. K513EA-BN1196T	1.00
5151000048-1	Laptop Asus Vivobook 15.6" Core i5 11th Gen 12 GB Ram Silver. K513EA	1.00
5151000049-1	Laptop Asus 14" FHD Ci7 16GB RAM 512SSD P2451FA-I716G512-1	1.00
5151000050-1	Laptop Lenovo Ideapad 3 Intel Corei3 8GB Ram, SSD 512 GB Win 11 (Kellogg)	1.00
5151000051-1	Impresora Etiquetas Brother QL-1110NWB Wi Fi /USB/ETHERNET	1.00
5151000052-1	Laptop Thin Light Aspire 3 Ci3 8GB 512 GB Aeropuerto	1.00
5151000053-1	Notebook Ghia Libero 14.1 Core I3 2.10GHZ 8GB 256 GB WIN10H SERIE H10810300592	1.00



YUCATÁN

GOBIERNO DEL ESTADO 2024-2030

IYEM

INSTITUTO YUCATECO DE INVESTIGACIONES Y ESTADÍSTICAS



Relación de bienes que componen su patrimonio
Cuenta Pública de 2026
(Cifras en pesos)

Código	Descripción del Bien	Valor en Libros
5151000054-1	Notebook Ghia Libero 14.1" Core I3 2.10GHZ 8GB 256 GB Win 10H Serie H10810302173 y H10810302175 Almacén IYEM Norte	1.00
5151000055-1	Matebook Wah C15 8GB 512 SD GR Serie 9PFPM22225001117	1.00
5151000056-1	Matebook Wah C15 8GB 512SD GR Serie 9PFPM22225001053	1.00
5151000057-1	Matebook Wah C15 8GB 512SD GR Serie 9PFPM22225001072	1.00
5151000058-1	Matebook Wah C15 8GB 512SD GR Serie 9PFPM22225001056	1.00
5151000059-1	Macbook 13 M2 STL8C GPU8GB265 SCFD43YH3JX	3.01
5151000060-1	Desktop Dell Vostro 3710 i5 8RAM Win 10. SRV Admon	1.55
5151000061-1	Asus Vivobook 15 X1500EA-BQ2549W Intel core i5 256 GB SSD BOBCR/XMV4-215479367274301 NS N6N0CV13T91625A	500.80
5151000062-1	Asus Vivobook 15 X1500EA-BQ2549W Intel core i5 256 GB SSD BOBCR/XMV4-215592920264301 NS N6N0CV12Y607258	500.78
5151000063-1	Laptop Huawei Matebook 13 AMD Ryzen 5 3500U 8G RAM Serie 2EDBB20325800044	792.55
5151000064-1	Laptop Lenovo Ideapad 3 14" FHD Ryzen 3 RAM 8 GB SSD 512 GB Win 11 Serie PF44ET6M	578.03
5151000065-1	Laptop Lenovo Ideapad 3 14" FHD Ryzen 3 RAM 8 GB SSD 512 GB Win 11 Serie PF44BYGF	578.03
5151000066-1	Laptop Lenovo Ideapad 3 14" FHD Ryzen 3 RAM 8 GB SSD 512 GB Win 11 Serie PF44FPNE	578.03
5151000067-1	Laptop Lenovo Ideapad 3 14" FHD Ryzen 3 RAM 8 GB SSD 512 GB Win 11 Serie PF44G4HX	578.03
5151000068-1	Laptop Lenovo Ideapad 3 14" FHD Ryzen 3 RAM 8 GB SSD 512 GB Win 11 Serie PF44FME6	578.03
5151000069-1	Laptop Lenovo Ideapad 3 14" FHD Ryzen 3 RAM 8 GB SSD 512 GB Win 11 Serie PF448XPD	578.03
5151000070-1	Laptop Lenovo Ideapad 3 14" FHD Ryzen 3 RAM 8 GB SSD 512 GB Win 11 Serie PF44EWH8	578.03
5151000071-1	Laptop Lenovo Ideapad 3 14" FHD Ryzen 3 RAM 8 GB SSD 512 GB Win 11 Serie PF44ET80	578.03
5151000072-1	Laptop Lenovo Ideapad 3 14" FHD Ryzen 3 RAM 8 GB SSD 512 GB Win 11 Serie PF44ET6Y	578.03
5151000073-1	Asus Vivobook 15 Inter core i5 X1500EA-BQ2549W N6N0CV13US98253	1,024.03
5151000074-1	Asus Vivobook 15 Inter core i5 X1500EA-BQ2549W N6N0CV13U26425G	1,024.03
5151000075-1	Laptop Asus Vivobook 15 Core i5 256 GB SSD X1500EA-BQ2549W	1,999.58
5151000076-1	Asus Vivobook 15 / X1500EA-BQ2549W/Intel core i5/ 256 GB SSD/8GB RAM/ BOBCR7XMV4_pieza-238211456223301 SN: N6N0CV12Y406256	1,671.18
5151000077-1	Asus Vivobook 15 X1500EA-BQ2549W Intel core i5 256 GB SSD 8GB RAM N6N0CV13U46025A	1,591.81



YUCATÁN
GOBIERNO DEL ESTADO • 2024 • 2030

IYEM
INSTITUTO YUCATECO
DE INGENIERÍA Y TECNOLOGÍA



Relación de bienes que componen su patrimonio
Cuenta Pública de 2026
(Cifras en pesos)

Código	Descripción del Bien	Valor en Libros
5151000078-1	Asus Vivobook 15 X1500EA-BQ2549W Intel core i5 256 GB SSD 8GB RAM N6N0CV13T868256	1,750.55
5151000079-1	Laptop Aspire 5 Core i5-1135G7 quad core 2.4 ghz Interl Iris Xe Graphics pantalla LED 14" HD NS - NXA23AL00E316070BA3400	1,867.11
5151000080-1	Laptop Lenovo Ideapad slim 3 15.6" FHD touchscreen intel Core i5 13va gen 10 nucleos NS - PF3SPFKZ	2,333.93
5151000081-1	Laptop Lenovo Ideapad slim 3 15.6" FHD touchscreen intel Core i5 13va gen 10 nucleos NS - PF3S22AO	2,333.93
5151000082-1	Laptop Lenovo Ideapad 5 15.6" FHD AMD Ryzen 7 Dolby audio Lector de tarjetas (Izamal)	2,445.06
5151000083-1	Asus Vivobook 15 / X1502ZA-EJ490W Intel Core i5 12a Gen	2,842.46
5151000084-1	Asus Vivobook 15 / X1502ZA-EJ490W Intel Core i5 12a Gen	2,842.46
5151000085-1	Laptop Acer TravelMate Pe 16" DD 512GB SSD CORE 17	12,528.29
5151000085-2	Laptop Acer TravelMate Pe 16" DD 512GB SSD CORE 17	12,528.29
5151000086-1	laptop dell latitude 3440 14" core i5 8GB ram 512 GB SSD WIN 11	9,156.74
5151000092-1	Escáner código de barras para Android 11	10,403.23
5151000093-1	Impresora de transferencia térmica	12,056.60
5151000094-1	Laptop Lenovo V14 G3 IAP Pantalla 14" Full HD No Touch procesador Ci5 1235U	9,028.41
5151000094-2	Laptop Lenovo V14 G3 IAP Pantalla 14" Full HD No Touch procesador Ci5 1235U	9,028.41
5151000097-1	2EN1 LNV IDEAP5 RAI7 16GB N.S.:YX0FAKX3YXN0B552600V	14,810.50
5151000099-1	LPTP HP FD0020LA CI5 8/512 GB PT	8,179.81
5151000100-1	LAPTOP ACER AL 15 I7 16/52GB PL	12,054.90
5151000100-2	LAPTOP ACER AL 15 I7 16/52GB PL	12,054.90
5151000100-3	LAPTOP ACER AL 15 I7 16/52GB PL	12,054.90
5151000100-4	LAPTOP ACER AL 15 I7 16/52GB PL	12,054.90
5151000101-1	Laptop Dell Pro 14 Essential Intel Core 5-120U RAM 16GB 512SSD W11 PRO	14,058.36
5151000101-2	Laptop Dell Pro 14 Essential Intel Core 5-120U RAM 16GB 512SSD W11 PRO	14,058.36
5151000102-1	Laptop Portatil HP 245 G10 AMD Ryzen 3 7320U, RAM 8 GB Pantalla de 14 pulgadas	7,723.12
5151000103-1	Computadora Portatil HP 245G10 Ryzen 5 7520U	9,359.52
5151000103-2	Computadora Portatil HP 245G10 Ryzen 5 7520U	9,359.52



Relación de bienes que componen su patrimonio
Cuenta Pública de 2026
(Cifras en pesos)

Código	Descripción del Bien	Valor en Libros
5151000103-3	Computadora Portatil HP 245G10 Ryzen 5 7520U	9,359.52
5191000002-1	Camaras para Circuito Cerrado TV	1,807.65
5191000002-2	Camaras para Circuito Cerrado TV	180.85
5191000002-3	Camaras para Circuito Cerrado TV	180.84
5191000002-4	Camaras para Circuito Cerrado TV	180.85
5191000002-5	Camaras para Circuito Cerrado TV	180.85
5191000002-6	Camaras para Circuito Cerrado TV	1,085.00
5191000003-1	Cafetera para 100 Tazas tipo Urna	363.94
5191000003-2	Cafetera para 100 Tazas tipo Urna	363.94
5191000004-1	Refrigerador Mabe	1,492.29
5191000006-1	Refrigerador Mabe 11 Pies Silver c/desp (CEV)	3,885.00
5191000007-1	Horno de Microondas GE 1.4" Ft Blanco (CEV)	1,261.78
5191000009-1	Kit Dahua de 4 canales de 2 Canales de 2 MPX/WIZSENSE/IA/H.265+/4 Cámaras Domo T2A21N (DH-KIT/XVR1B04-I/4-T2A21N-0360B-S4)	2,456.66
5191000010-1	Kit Dahua de 4 canales de 2 MPX/WIZSENSE/IA/H.265+/4 Cámaras Domo T2A21N (DH-KIT/XVR1B04-I/4-T2A21N-0360B-S4)	2,456.66
5191000011-1	Kit Dahua de 8 canales de 2 MPX/WIZSENSE/IA/H.265+/8 Cámaras Domo T2A21N (DH-KIT/XVR1B08-I/8-T2A21N-0360B-S4)	3,646.69
5191000012-1	Terminal Wifi Touch de Reconocimiento Facial Ultra Rápido Asistencia y Control de Acceso DS-K1T343M-WX	7,864.80
5191000013-1	Colgantes de Yute Natural con Estructura de Herrería	3,965.66
5191000013-2	Colgantes de Yute Natural con Estructura de Herrería	4,788.43
5191000014-1	Colgantes CH de Yute Natural con Estructura de Herrería (Par)	3,911.54
5191000015-1	Colgantes XL de Yute Natural con Estructura de Herrería (Par)	8,591.71
5191000016-1	Enfriador de bebidas marca Igloo acero inoxidable termostado digital	4,324.85
5191000016-2	Enfriador de bebidas marca Igloo acero inoxidable termostado digital	4,324.85
5191000017-1	Enfriador de bebidas marca Igloo acero inoxidable termostado digital SC-130FWB: 2305100301 010292361C00392	5,830.34
5191000019-1	Refrigerador Mabe 400 L BMNF matte ID	10,725.69



YUCATÁN

GOBIERNO DEL ESTADO 2024 - 2030


IYEM

INSTITUTO YUCATECO
DE INVESTIGACIONES Y ESTADÍSTICAS



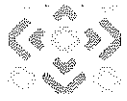
Relación de bienes que componen su patrimonio
Cuenta Pública de 2026
(Cifras en pesos)

Código	Descripción del Bien	Valor en Libros
5191000020-1	Refrigerador Mabe 400 L BMNF matte ID	10,725.69
5191000021-1	Refrigerador Mabe BMNF 400 Matte RMB400IAMRMO	12,601.90
5211000005-1	Video Proyector S41+ EPSON	1.00
5211000005-2	Video Proyector S41+ EPSON	1.00
5211000006-1	Mezcladora Yamaha de 6Ch con efectos MGO 6X	1.00
5211000007-1	Proyector Epson Powerlite S39 3LCD SVGA	1.00
5211000007-2	Proyector Epson Powerlite S39 3LCD SVGA	1.00
5211000008-1	Sistema de Audio Phonic, Consola 4 Canales, 2 Bafles Powerpack415RV	1.00
5211000009-1	Consola Amplificada Backstage de 6 canales entrada USB 400w BS6M4USB	1.00
5211000010-1	Amplificador de Audio de 210 W con Bluetooth y Reproductor MP3 AMP-211SD	1.00
5211000011-1	Bocinas para megafonía SPK-860BL, Alámbrico, 2X 200 W PMP0, 83DB, BLANCO	1.00
5211000012-1	TV Samsung UN40N5200AFXZX Smart FHD Uxmal	1.00
5211000013-1	TV Samsung UN40N5200AFXZX Smart FHD Aeropuerto	1.00
5211000014-1	Pantalla UN65AU7000FXZX 4K UHD SA,65 Monjas	1.00
5211000015-1	Proyector portátil Epson Power lite E20	783.13
5211000016-1	Proyector Spectra HD YG620 WIF N.S : 781643654965	2,120.49
5211000017-1	Pantalla LED LCD 65" (O/S, UD) Num 8806087968101	4,330.50
5211000018-1	Televisión Samsung 55 " UHD 4K Crystal UN55CU7010FXZX	3,796.65
5231000001-1	Kit Camara T6 (Casa del Emprendedor)	1.00
5231000002-1	Flash de Estudio K180A GODOX 180w GN45 Modelado 75W (Casa del Emprendedor)	1.00
5231000002-2	Flash de Estudio K180A GODOX 180w GN45 Modelado 75W (Casa del Emprendedor)	1.00
5231000002-3	Flash de Estudio K180A GODOX 180w GN45 Modelado 75W (Casa del Emprendedor)	1.00
5231000003-1	Portafondos BS-04 GODOX Largo 3.0 MT/Alt Maz 2.60 mt (Casa del Emprendedor)	1.00
5231000004-1	Sombrilla GODOX UB002 de 40" - 100CM Plata Negro (Casa del Emprendedor)	1.00
5231000004-2	Sombrilla GODOX UB002 de 40" - 100CM Plata Negro (Casa del Emprendedor)	1.00
5231000005-1	Tripie de Luz GODOX LA302 3 Secc Alt Max 190 cm (Casa del Emprendedor)	1.00
5231000005-2	Tripie de Luz GODOX LA302 3 Secc Alt Max 190 cm (Casa del Emprendedor)	1.00



Relación de bienes que componen su patrimonio
Cuenta Pública de 2026
(Cifras en pesos)

Código	Descripción del Bien	Valor en Libros
5231000005-3	Tripie de Luz GODOX LA302 3 Secc Alt Max 190 cm (Casa del Emprendedor)	1.00
5231000006-1	Camara Fotografica EF S18 200/3.5	1.00
5231000007-1	Camara fotografica 18 MP Canon Rebel T5 (exCAEY)	583.51
5411000001-1	Toyota Avanza 2008 Beige 1.5 Serie MHFMC13F28K000746	1.00
5411000002-1	Toyota Avanza 2008 Blanco Serie MHFMC13FX8K003040	1.00
5411000003-1	Nissan Tiida Sedan c/a Serie 3CK234186MR18847604H	1.00
5411000004-1	Nissan Tsuru Mod 2011 Sedan Plata Serie 3N1EB31S7BK338978	1.00
5411000005-1	Honda modelo 2014 línea CRV Ex T/A CIL2 Serie 3HGRM3850EG005958	121,483.35
5411000006-1	Nissan modelo 2014 línea NP300 Estacas D/I Serie 3N6DD25T5EK077299	90,650.00
5411000007-1	Sportvan Volkswagen Mod 2007 Serie 8AWPB45Z17A321095	1.00
5621000001-1	Maquina Llenadora Volimetrica con mesa de trabajo 90x60x90 acero inox	45,309.60
5621000002-1	Maquina Etiquetadora manual envase redondo con mesa de trabajo acero inox 304 grado alimento. 200x90x90	24,955.44
5621000003-1	Mesa Acero Inoxidable 2.20x0.70x0.70 calibre 18 tipo 304 marca Carrera	4,906.52
5621000004-1	Mesa Acero Inoxidable 2.50x0.70x0.70 calibre 18 tipo 304 marca Carrera	5,995.65
5621000005-1	Cortadora Laser engrav&cutter 6090 MAH003002 (Izamal)	47,533.31
5621000006-1	Chiller CW300 laser ZP007001 (Izamal)	9,966.69
5621000007-1	Maquina de coser recta marca Zoje motor integradio 110v posicionador de aguja, con tablon y estante (Izamal)	7,265.66
5621000007-2	Maquina de coser recta marca Zoje motor integradio 110v posicionador de aguja, con tablon y estante (Izamal)	7,265.66
5621000008-1	Zoje Costura recta Zig Zag 9mm bordado 110v comple	9,501.48
5621000008-2	Zoje Costura recta Zig Zag 9mm bordado 110v comple	9,501.48
5621000008-3	Zoje Costura recta Zig Zag 9mm bordado 110v comple	9,501.48
5621000009-1	Cerradora Zoje ex 5 hilos over y seguridad 3x3mm color blanco verde con servomotor y luz led (Izamal)	10,237.97
5621000010-1	Maquina Ojaladora feiyue industrial servo motor integrado 110 con tablon y estante industrial ojal de 6.4 mm (Izamal)	29,028.58



Relación de bienes que componen su patrimonio
Cuenta Pública de 2026
(Cifras en pesos)

Código	Descripción del Bien	Valor en Libros
5621000011-1	Maquina Feiyue botonadora pega boton 2 y 4 ojillos en paralelo y cruz con motor servo integrado (Izamal)	15,286.18
5621000012-1	Janome bordadora 20x20 cm plana (Izamal)	17,455.93
5621000013-1	Maquina Cortadora Laser CO2 100w 60 x 90 Engrav & Cutter 6090	49,599.98
5621000014-1	Maquina Ojaladora feiyue industrial servo motor integrado 110 con tablon y estante industrial ojal de 6.4 mm (Tekax)	30,290.68
5621000015-1	Maquina de coser recta marca Zoje liviano mediano motor servo integradio 110v posicionador de aguja, con tablon y estante 3BRA00040	7,581.56
5621000016-1	Maquina de coser recta marca Zoje liviano mediano motor servo integradio 110v posicionador de aguja, con tablon y estante 3BRA00052	7,581.56
5621000017-1	Maquina de coser recta marca Zoje liviano mediano motor servo integradio 110v posicionador de aguja, con tablon y estante 3BRA00076	7,581.22
5621000018-1	Cerradora Zoje ex 5 hilos over y seguridad 3x3mm color blanco verde con servomotor y luz led (Tekax)	10,683.09
5621000019-1	Maquina de coser marca Singer recta zigzag 9mm completa todo singer 232082012	13,752.21
5641000002-1	Aire Acondicionado 24,000 BTUS Prime Inverter Minisplit 220V Blanco	16,625.70
5641000002-2	Aire Acondicionado 24,000 BTUS Prime Inverter Minisplit 220V Blanco	16,625.70
5641000003-1	Aire Acondicionado 24,000 BTUs Mirage Alta eficiencia (exCAEY)	7,157.19
5641000004-1	Enfriadora Chiller 5200w (Tekax)	11,295.98
5641000005-1	Minisplit Inverter 36000 BTUs 220V-60Hz Benelux (Tekax)	14,254.47
5641000006-1	Minisplit Piso Techo York Inverter YFJE24BZJ6AMORX 2 TR	17,718.75
5641000007-1	Aire Acondicionado Piso Techo ZMartech 36,000 BTUS 220V	2,295.00
5641000008-1	Minisplit CIAC FX 24 000BTS R410 220V 2TR H C120346/E130049	8,139.39
5641000009-1	Equipo de 18000 BTU Mirege Nex con Serie Evaporador EVA268NEX Seria Condensador CON2FNEX	10,711.04
5651000001-1	Telefono Celular Xiaomi LTE Redmi note 7 Azul M1901F7H	1.00
5661000001-1	Transformador Trifasico tipo Subestacion 225kva	4,691.79
5671000003-1	Estacion de prototipado robusto (TD)	26,583.35
5671000004-1	Pistola de Calor de 180W Truper FAB LAB IYEM	325.02




Relación de bienes que componen su patrimonio Cuenta Pública de 2026 (Cifras en pesos)		
Código	Descripción del Bien	Valor en Libros
5671000005-1	Dremel 4300 con accesorios FAB LAB IYEM	887.52
5691000001-1	Caja de Luz fabricado en respaldo de lámina galvanizada con tubular galvanizado de 1 " con carátula de panel de aluminio calado con acrílico blanco iluminada a base de Leds en medida 0.90 x 0.70 MT	9,666.69
5691000002-1	Caja de Luz fabricado en respaldo de lámina galvanizada con tubular galvanizado de 1 " con carátula de panel de aluminio calado con acrílico blanco iluminada a base de Led en medida de 1.65 x 1.05 mt	14,538.69
5691000003-1	Equipo generador de ozono modelo k-2000	4,452.95
	Sumas	2,271,117.10

Bajo protesta de decir la verdad declaramos que los Estados Financieros y sus notas son razonablemente correctos y responsabilidad del emisor.

CP. JESUS MARIA DEL SOCORRO HERNANDEZ
JEFA DE FINANZAS

LA. SALVADOR ANTONIO VITELLI MACIAS
DIRECTOR GENERAL



Programas y Proyectos de Inversión

Al 30 de abril de 2026

(Cifras en Pesos)

Ente Público: INSTITUTO YUCATECO DE EMPRENDEDORES

Código: IYEM-22025-AP	
Datos Generales	

Tipo	ACTIVIDAD PROGRAMÁTICA
Nombre	Desarrollo Artesanal
Descripción	Consiste en otorgar capacitaciones en temas de innovación, comercialización y técnicas artesanales, así como eventos de vinculación y de promoción para personas artesanas provenientes de zonas estratégicas del estado, las actividades se contemplan llevar a cabo en los municipios de Mérida, Hoctún, Xocchel, Hocabá, Izamal, Valladolid, Maní, Tekax y Halachó.
Problema específico a atender	En Yucatán, la actividad artesanal carece de datos económicos desagregados que visibilicen su peso real en el PIB estatal, lo que dificulta su fortalecimiento. Aun cuando a nivel nacional las artesanías generan 0.6% del PIB y más de 470 mil empleos, las personas artesanas locales enfrentan limitados canales de comercialización, capacitación y acceso a mercados, lo que restringe su desarrollo productivo y sostenibilidad.

Clasificación Programática	
-----------------------------------	--

Tipo de programa	Sujetos a Reglas de Operación
Tipo de Infraestructura	No aplica

Objetivo	
-----------------	--

La población económicamente activa emprendedora y artesanal con idea de negocio, proyecto o micro y pequeñas empresas generan emprendimientos innovadores y sostenibles mediante capacitaciones en materia de comercialización, eventos de vinculación comercial de productos artesanales, así como apoyos económicos y en especie.



Población programada a atender

Población económicamente activa emprendedora y artesanal con idea de negocio, proyecto o micro y pequeñas empresas con alto desarrollo de emprendimientos innovadores y sostenibles. Artesanas y artesanos del estado de Yucatán de 18 a 90 años.

Código: IYEM-22054-AP

Datos Generales

Tipo	ACTIVIDAD PROGRAMÁTICA
Nombre	Comercializadora de Productos Locales
Descripción	Consiste en brindar en habilidades comerciales y eventos de promoción comercial de productos locales a las microempresas ubicadas en los municipios de Maxcanú, Mérida, Izamal, Valladolid, Maní y Tekax.
Problema específico a atender	Se identificó que las zonas de influencia de los municipios donde se ubican los centros se encuentran 19,456 unidades económicas que requieren impulsar sus ventas a fin de generar un mayor impacto en sus municipios. Así mismo para el 34% de las pymes, vender por Internet, fue su única fuente de ingresos durante la pandemia y ese canal de comercialización sigue en crecimiento y no todas las micro empresas cuentan con las habilidades comerciales en ese canal. (INEGI, Censo 2019).

Clasificación Programática

Tipo de programa	No Sujetos a Reglas de Operación
Tipo de Infraestructura	No aplica

Objetivo

La población económicamente activa emprendedora y artesanal con idea de negocio, proyecto o micro y pequeñas empresas generan emprendimientos innovadores y sostenibles mediante el acceso a eventos que impulsen la comercialización de productos locales

Población programada a atender

Población artesana, emprendedora y empresarial localizada en los municipios pertenecientes a las Regiones Poniente, Noroeste, Centro, Oriente y Sur

Código: IYEM-22621-AP

Datos Generales

Tipo	ACTIVIDAD PROGRAMÁTICA
Nombre	Impulso para el Renacimiento de la Economía Social
Descripción	<p>Consiste en contribuir a que la población emprendedora y empresarial se desenvuelva en un contexto favorable para el desarrollo de proyectos productivos con enfoque de inclusión, a través del otorgamiento de consultoría especializada y capacitaciones para el impulso en el crecimiento acelerado de las empresas del Estado de Yucatán, por medio de la participación en vinculaciones comerciales y alianzas estratégicas que fortalezcan su competitividad. Se contempla la selección de 20 nuevas empresas para su participación en el programa Impúlsate.</p>
Problema específico a atender	<p>Que, en la actualidad, la población empresarial del estado de Yucatán comprende 95.14% de microempresas, 3.98% de pequeños negocios y un 28.94% de trabajadores bajo la modalidad de independientes (cuenta propia y empleadores): lo anterior, de conformidad con datos reportados en el Censo Económico 2019, realizado por el Instituto Nacional de Estadística y Geografía. Que el Plan Estatal de Desarrollo Renacimiento Maya 2024-2030 en la Directriz 4 Economía con Prosperidad Compartida y Rescate del Campo, establece la vertiente 4.5 Emprendimiento y empresa con visión social, cuyo objetivo estratégico 4.5.1. Incrementar la generación y supervivencia de empresas, con especial atención a micro y pequeños negocios en Yucatán, contiene como objetivo específico 4.5.1.3 Promover la comercialización y consumo de productos hechos en Yucatán y la consecuente línea de acción. 4.5.1.3.3 Coordinar esfuerzos con el sector empresarial para impulsar la inclusión y promover los productos yucatecos en cadenas comerciales:</p>

Clasificación Programática

Tipo de programa	Sujetos a Reglas de Operación
Tipo de Infraestructura	No aplica

Objetivo

La población económicamente activa emprendedora y artesanal con idea de negocio, proyecto o micro y pequeñas empresas generan emprendimientos innovadores y sostenibles mediante el desarrollo de proyectos productivos con enfoque de inclusión con actividades como asesorías especializadas y capacitaciones.

Área de Enfoque

Personas físicas con actividad empresarial o personas morales legalmente constituidas de naturaleza mercantil con domicilio fiscal en el Estado de Yucatán.



Código: IYEM-22623-AP

Datos Generales

Tipo	ACTIVIDAD PROGRAMÁTICA
Nombre	Activación para el Renacimiento de la Economía Social
Descripción	El programa consiste en la entrega de apoyos en especie para aumentar la competitividad de los emprendedores y emprendedoras mayores de 18 años residentes emprendedoras mayores de 18 años residentes en el estado de Yucatán a través de diferentes acciones dependiendo de la modalidad de apoyo a la que apliquen de los de los previstos en la convocatoria los cuales pueden ser: estrategias de propiedad intelectual; asesoría y capacitación especializada para proporcionar herramientas y habilidades empresariales, estrategias de diseño y especificación de producto; la provisión de insumos y herramientas de producción; y la entrega de dispositivos y/o herramientas tecnológicas que mejoren la operación del negocio.
Problema específico a atender	De acuerdo con la Asociación Mexicana de Capital Privado, A.C. (AMEXCAP), el capital dirigido a los emprendedores muestra una tasa de crecimiento anual compuesta de los últimos 10 años al 3 trimestre del 2020 de 12.7%. Lo que se corresponde con el Estudio sobre Demografía de Negocios EDN 2020 que realiza el INEGI, en ese sentido, en Yucatán la proporción de las microempresas que nacieron y sobrevivieron respecto al número de establecimientos que se registraron el Censo Económico 2019, fue de 11.1% y 80.4 respectivamente.

Clasificación Programática

Tipo de programa	Sujetos a Reglas de Operación
Tipo de Infraestructura	No aplica

Objetivo

La población económicamente activa emprendedora y artesanal con idea de negocio, proyecto o micro y pequeñas empresas generan emprendimientos innovadores y sostenibles mediante apoyos en especie, asesorías y capacitaciones.

Área de Enfoque

Población emprendedora y empresarial, micro empresas con actividad en el estado de Yucatán



Código: IYEM-22630-AP

Datos Generales

Tipo **ACTIVIDAD PROGRAMÁTICA**
 Nombre Programa de Crédito para el Renacimiento de Emprendedores y Artesanos

Descripción El programa consiste en el otorgamiento de crédito a través de 3 modalidades, CREA artesanal, CREA emprendedores y CREA Sustentable. El primero otorga créditos con una tasa de intereses 0%, el monto del apoyo comprende de los \$5,000 a los \$25, 000. El segundo otorga créditos con una tasa de interés del 7%, monto del apoyo comprende de los \$25,000 hasta los \$150, 000 y el tercero consiste en el otorgamiento de crédito con una tasa del 5%, para la adopción de prácticas con enfoque sostenible, el monto del apoyo va desde \$25,000 hasta \$500,000, apoyando a 60 empresas conformadas por artesanos, emprendedores, micro y pequeños empresarios.

Problema específico a atender De acuerdo con la ENAPROCE (2018) en Yucatán el 26.7% de las empresas accede a fuentes de financiamiento de las cuales 1 de cada 3 los hace a través de un sistema financiero formal (banco comercial, banco de desarrollo o instituciones financieras no bancarias); mientras que 2 de cada 10 le solicita crédito a sus proveedores. Sin embargo, un 15% de las empresas entrevistadas mencionaron como su problema principal para crecer la falta de crédito.

Clasificación Programática

Tipo de programa **Sujetos a Reglas de Operación**
 Tipo de Infraestructura **No aplica**

Objetivo

La población económicamente activa emprendedora y artesanal con idea de negocio, proyecto o micro y pequeñas empresas generan emprendimientos innovadores y sostenibles mediante el otorgamiento de créditos de fácil acceso y bajo costo

Población programada a atender

Emprendedores y Artesanos mayores de 18 años y micro y pequeñas empresas con domicilio fiscal en el territorio del Estado de Yucatán.

Código: IYEM-22641-AP



Datos Generales

Tipo	ACTIVIDAD PROGRAMÁTICA
Nombre	Incubación para el Renacimiento de la Economía Social
Descripción	Consiste en brindar a emprendedoras y emprendedores mayores de 18 años que cuentan con una idea o proyecto de negocio viable un servicio integral para el desarrollo y formalización que comprende capacitaciones para desarrollar y fortalecer las habilidades empresariales de los participantes, diagnóstico y asesorías para el desarrollo organizativo, comercial, técnico, financiero, fiscal y de identidad gráfica del proyecto de emprendimiento.
Problema específico a atender	De acuerdo con el estudio publicado por la organización Endeavor en 2020 (www.endeavor.org.mx) sobre el panorama del emprendimiento en Yucatán; sugiere que a través de la creación de 25 empresas de escala (con capacidad de generar más de 50 empleos) en las industrias que más valor agregan, se puede aumentar el PIB local en 1%. Sin embargo, la mayor parte de la muestra de emprendimientos (88 empresas de 93), no ha logrado escalar sus empresas y superar la barrera de los 50 o más personas, la media de empleados de estas empresas es de tan sólo 4, lo cual muestra que el ecosistema está mayormente representado por empresas en etapas tempranas.

Clasificación Programática

Tipo de programa	Sujetos a Reglas de Operación
Tipo de Infraestructura	No aplica

Objetivo

La población económicamente activa emprendedora y artesanal con idea de negocio, proyecto o micro y pequeñas empresas generan emprendimientos innovadores y sostenibles mediante asesorías y capacitación

Población programada a atender

Población emprendedora mayor de 18 años que cuenta con una idea, proyecto o actividad viable y escalable de negocio.

Código: IYEM-23257-AP

Datos Generales

Tipo	ACTIVIDAD PROGRAMÁTICA NUEVO
Nombre	Diagnóstico de Territorio Artesanal



Descripción Consiste en realizar el diagnóstico en todos los municipios para el registro de personas artesanas del estado para fortalecer la difusión de sus productos realizando un registro de los productos artesanales y propiciar puntos de exhibición y comercialización. Con ello se busca ampliar su presencia en espacios estratégicos de promoción y venta, así como reconocer la calidad e innovación de su trabajo artesanal.

Problema específico a atender En Yucatán, la actividad artesanal enfrenta limitadas oportunidades para acceder a ferias nacionales e internacionales, no se cuenta con un registro de productos y padrón de artesanos, lo que reduce su capacidad de competir y posicionarse en mercados más amplios. Aunque a nivel nacional las artesanías generan alrededor del 0.6% del PIB y más de 470 mil empleos, en el ámbito estatal aún persisten barreras para visibilizar su peso real en la economía. Además, contar con un registro de productos artesanales y artesanos limita fortalecer la producción, la transmisión de saberes y el desarrollo sostenible del sector.

Clasificación Programática

Tipo de programa No Sujetos a Reglas de Operación

Tipo de Infraestructura No aplica

Objetivo

La población económicamente activa emprendedora y artesanal con idea de negocio, proyecto o micro y pequeñas empresas generan emprendimientos innovadores y sostenibles mediante el diagnóstico del territorio artesanal para contar con el registro de productos y artesanos de todos los municipios para reconocimiento y posicionamiento de los productos artesanales en mercados más amplios.

Población programada a atender

Artesanas y artesanos del estado de Yucatán de 18 a 90 años

Código: IYEM-23387-AP

Datos Generales

Tipo ACTIVIDAD PROGRAMÁTICA NUEVO

Nombre Cultura Emprendedora para el Renacimiento de la Economía Social.



Descripción Consiste en brindar eventos, espacios de formación como capacitaciones, diagnósticos de primer contacto, vinculaciones regionales y servicios de fabricación digital para fortalecer el espíritu emprendedor, impulsar el desarrollo de habilidades, fomentar la innovación y generar oportunidades para jóvenes y adultos que deseen emprender o consolidar sus negocios en el Estado de Yucatán

Problema específico a atender En Yucatán existen 131,795 unidades económicas, de las cuales el 93.1% son microempresas que sostienen más de la mitad del empleo estatal, pero generan solo el 26.8% de los ingresos (INEGI, DENU 2024). Aunque el ecosistema emprendedor crece un 3% anual y se han creado más de 15,600 nuevos negocios en los últimos dos años, persisten brechas críticas: alta informalidad, limitada educación financiera, escasa sostenibilidad a largo plazo y desigualdad de oportunidades, especialmente en zonas rurales. Estas condiciones evidencian que, sin capacitación estratégica, redes de apoyo e innovación, la mayoría de los emprendimientos difícilmente alcanzará escalamiento ni impacto económico duradero

Clasificación Programática

Tipo de programa Sujetos a Reglas de Operación
 Tipo de Infraestructura No aplica


Objetivo

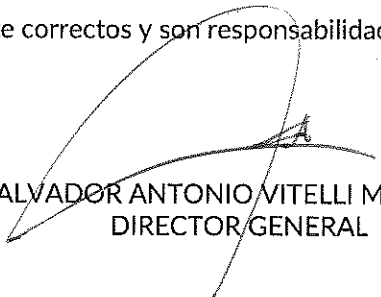
La población económicamente activa emprendedora y artesanal con idea de negocio, proyecto o micro y pequeñas empresas generan emprendimientos innovadores y sostenibles mediante el acceso a servicios de capacitación, eventos y diagnósticos para la atención de primer contacto de los emprendedores

Población programada a atender

Emprendedores y empresarios en 8 municipios del Estado de Yucatán.

Bajo protesta de decir verdad declaramos que los Estados Financieros y sus Notas, son razonablemente correctos y son responsabilidad del emisor.


 CP. JESÚS MARIA DEL SOCORRO HERNANDEZ
 JEFA DE FINANZAS


 LA. SALVADOR ANTONIO VITELLI MACIAS
 DIRECTOR GENERAL




Ente Público: INSTITUTO YUCATECO DE EMPRENDEDORES
Flujo de Fondos
Del 1o. de enero al 30 de abril de 2026
(Pesos)

Concepto	Estimado/ Aprobado 1	Ampliaciones/ (Reducciones) 2	Modificado 3 = (1 + 2)	Devengado 4	Recaudado/ Pagado 5
Ingresos					
Impuestos	\$0.00	\$0.00	\$0.00	\$0.00	\$0.00
Cuotas y Aportaciones de Seguridad Social	\$0.00	\$0.00	\$0.00	\$0.00	\$0.00
Contribuciones de Mejoras	\$0.00	\$0.00	\$0.00	\$0.00	\$0.00
Derechos	\$0.00	\$0.00	\$0.00	\$0.00	\$0.00
Productos	\$0.00	\$101,071.60	\$101,071.60	\$101,071.60	\$101,071.60
Aprovechamientos	\$0.00	\$0.00	\$0.00	\$0.00	\$0.00
Ingresos por Venta de Bienes, Prestación de Servicios y Otros Ingresos	\$4,619,726.00	-\$721,488.63	\$3,898,237.37	\$799,681.37	\$798,175.34
Participaciones, Aportaciones, Convenios, Incentivos Derivados de la Colaboración Fiscal y Fondos Distintos de Aportaciones	\$0.00	\$0.00	\$0.00	\$0.00	\$0.00
Transferencias, Asignaciones, Subsidios y Subvenciones, y Pensiones y Jubilaciones	\$54,934,120.00	\$4,540,815.00	\$59,474,935.00	\$23,368,200.50	\$22,468,200.50
Ingresos Derivados de Financiamientos	\$0.00	\$0.00	\$0.00	\$0.00	\$0.00
Total de Ingresos	\$59,553,846.00	\$3,920,397.97	\$63,474,243.97	\$24,268,953.47	\$23,367,447.44
Gastos					
Servicios Personales	\$20,607,922.00	\$58,838.73	\$20,666,760.73	\$5,806,932.22	\$5,806,932.22
Materiales y Suministros	\$6,695,989.00	-\$439,159.71	\$6,256,829.29	\$866,128.60	\$866,128.60
Servicios Generales	\$25,601,238.00	\$2,149,184.52	\$27,750,422.52	\$8,036,945.20	\$7,821,302.11
Transferencias, Asignaciones, Subsidios y Otras Ayudas	\$6,544,417.00	\$2,900,000.00	\$9,444,417.00	\$908,563.35	\$908,563.35
Bienes Muebles, Inmuebles e Intangibles	\$104,280.00	\$110,000.00	\$214,280.00	\$0.00	\$0.00
Inversión Pública	\$0.00	\$0.00	\$0.00	\$0.00	\$0.00
Inversiones Financieras y Otras Provisiones	\$0.00	\$1,780,000.00	\$1,780,000.00	\$1,770,000.00	\$1,770,000.00
Participaciones y Aportaciones	\$0.00	\$0.00	\$0.00	\$0.00	\$0.00
Deuda Pública	\$0.00	\$0.00	\$0.00	\$0.00	\$0.00
Total de Gastos	\$59,553,846.00	\$6,558,863.54	\$66,112,709.54	\$17,388,569.37	\$17,172,926.28
Resultado (Total de Ingresos - Total de Gastos)	\$0.00	-\$2,638,465.57	-\$2,638,465.57	\$6,880,384.10	\$6,194,521.16

Bajo protesta de decir la verdad declaramos que los Estados Financieros y sus notas son razonablemente correctos y responsabilidad del emisor.


CP. JESUS MARIA DEL SOCORRO HERNANDEZ
JEFA DE FINANZAS


LA. SALVADOR ANTONIO VITELLI MACIAS
DIRECTOR GENERAL




Ente Público: INSTITUTO YUCATECO DE EMPRENDEDORES
 Flujo de Fondos
 Del 1o. de abril al 30 de abril de 2026
 (Pesos)

Concepto	Estimado/ Aprobado	Ampliaciones/ (Reducciones)	Modificado	Devenido	Recaudado/ Pagado
	1	2	3 = (1+2)	4	5
Ingresos					
Impuestos	\$0.00	\$0.00	\$0.00	\$0.00	\$0.00
Cuotas y Aportaciones de Seguridad Social	\$0.00	\$0.00	\$0.00	\$0.00	\$0.00
Contribuciones de Mejoras	\$0.00	\$0.00	\$0.00	\$0.00	\$0.00
Derechos	\$0.00	\$0.00	\$0.00	\$0.00	\$0.00
Productos	\$0.00	\$21,791.27	\$21,791.27	\$21,791.27	\$21,791.27
Aprovechamientos	\$0.00	\$0.00	\$0.00	\$0.00	\$0.00
Ingresos por Venta de Bienes, Prestación de Servicios y Otros Ingresos	\$463,901.00	-\$174,683.90	\$289,217.10	\$289,217.10	\$289,728.07
Participaciones, Aportaciones, Convenios, Incentivos Derivados de la Colaboración Fiscal y Fondos Distintos de Aportaciones	\$0.00	\$0.00	\$0.00	\$0.00	\$0.00
Transferencias, Asignaciones, Subsidios y Subvenciones, y Pensiones y Jubilaciones	\$6,827,001.00	\$4,133,591.00	\$10,960,592.00	\$10,960,592.00	\$10,060,592.00
Ingresos Derivados de Financiamientos	\$0.00	\$0.00	\$0.00	\$0.00	\$0.00
Total de Ingresos	\$7,290,902.00	\$3,980,698.37	\$11,271,600.37	\$11,271,600.37	\$10,372,111.34
Gastos					
Servicios Personales	\$1,488,598.00	\$28,322.70	\$1,516,920.70	\$1,331,921.55	\$1,709,740.39
Materiales y Suministros	\$692,600.00	-\$121,039.23	\$571,560.77	\$262,267.69	\$275,497.49
Servicios Generales	\$2,878,400.00	\$2,196,521.88	\$5,074,921.88	\$4,014,021.94	\$3,861,062.06
Transferencias, Asignaciones, Subsidios y Otras Ayudas	\$2,179,304.00	\$1,900,000.00	\$4,079,304.00	\$465,038.89	\$465,038.89
Bienes Muebles, Inmuebles e Intangibles	\$52,000.00	\$0.00	\$52,000.00	\$0.00	\$0.00
Inversión Pública	\$0.00	\$0.00	\$0.00	\$0.00	\$0.00
Inversiones Financieras y Otras Provisiones	\$0.00	\$0.00	\$0.00	\$0.00	\$0.00
Participaciones y Aportaciones	\$0.00	\$0.00	\$0.00	\$0.00	\$0.00
Deuda Pública	\$0.00	\$0.00	\$0.00	\$0.00	\$0.00
Total de Gastos	\$7,290,902.00	\$4,003,805.35	\$11,294,707.35	\$6,073,250.07	\$6,311,338.83
Resultado (Total de Ingresos - Total de Gastos)	\$0.00	-\$23,106.98	-\$23,106.98	\$5,198,350.30	\$4,060,772.51

Bajo protesta de decir la verdad declaramos que los Estados Financieros y sus notas son razonablemente correctos y responsabilidad del emisor.


 CP. JESUS MARIA DEL SOCORRO HERNÁNDEZ
 JEFA DE FINANZAS


 LA. SALVADOR ANTONIO VITELLI MACÍAS
 DIRECTOR GENERAL



RENAIXEMENTO MAYA
YUCATÁN
GOBIERNO DEL ESTADO | 2024 - 2030

IYEM
INSTITUTO YUCATECO
DE EMPRENEDORES



INSTITUTO YUCATECO DE EMPRENEDORES

NOTAS A LOS ESTADOS FINANCIEROS MES: ABRIL 2026

Notas a los Estados Financieros

Al 30 de abril de 2026

(Cifras en Pesos)

Ente Público: INSTITUTO YUCATECO DE EMPRENDEDORES

Con el propósito de dar cumplimiento a los artículos 46, fracción I, inciso g), 47, 48 y 49 de la Ley General de Contabilidad Gubernamental, el Instituto Yucateco de Emprendedores, ha preparado los estados financieros incluyendo las operaciones efectuadas al 30 de abril de 2026.

a) NOTAS DE GESTIÓN ADMINISTRATIVA

Estas Notas tienen como objetivo la revelación del contexto y de los aspectos económico-financieros más relevantes que influyeron en las decisiones del período, y que deberán ser considerados en la elaboración de los estados financieros para la mayor comprensión de los mismos y sus particularidades.


De esta manera, se informan y explican las condiciones relacionadas con la información financiera de cada período de gestión; además, de exponer aquellas políticas que podrían afectar la toma de decisiones en períodos posteriores.

Los Estados Financieros del Instituto Yucateco de Emprendedores son formulados con sustento en las disposiciones legales, normas contables y presupuestales del Estado, con avances en el apego a los criterios de armonización que dicta la Ley General de Contabilidad Gubernamental y las Normas y Metodologías para la Emisión de la Información Financiera y con la Estructura de los Estados Financieros básicos emitido por el Consejo Nacional de Armonización Contable (CONAC).

1. Autorización e Historia

Fecha de creación del ente.

El Instituto Yucateco de Emprendedores es un Organismo Público Descentralizado del Gobierno del Estado de Yucatán sectorizado a la Secretaría de Fomento Económico creado por el decreto # 229 publicado en el Diario Oficial del Estado el 17 de noviembre de 1999. En la actualidad, hasta el momento, el último decreto es el celebrado el día 31 de enero de 2022, el cual fue el 465/2022, que tuvo como fin adecuar las atribuciones del Instituto Yucateco de Emprendedores con las que tenía a su cargo la Casa de las Artesanías del Estado de Yucatán. Principales cambios en su estructura.



El Instituto Yucateco de Emprendedores tuvo modificaciones mediante el decreto # 103 publicado el 26 de Agosto de 2013 en el Diario Oficial del Estado.

2. Panorama Económico y Financiero.

Se informa sobre las principales condiciones económico-financieras bajo las cuales el ente público estuvo operando; y las cuales influyeron en la toma de decisiones de la administración; tanto a nivel local como federal.

3. Organización y Objeto Social

a) Objeto social.

El Instituto Yucateco de Emprendedores tiene por objeto desarrollar, proponer y ejecutar políticas públicas de apoyo al desarrollo de los emprendedores y del micro, pequeñas y medianas empresas, e impulso a la innovación y calidad de las mismas, para elevar su competitividad y propiciar su crecimiento económico, así como el del estado.

b) Principal actividad.

Fomentar la cultura emprendedora en el estado, a través del desarrollo de los individuos en sus habilidades y competencias que se requieren para emprender, proporcionando servicios de consultoría, formación y capacitación a los individuos, empresas y organizaciones privadas que lo soliciten, con el fin de mejorar sus procesos productivos y en general, hacer más eficiente su operación

c) Ejercicio fiscal 2026

Las cifras que se presentan en los Estados Financieros corresponden al 30 de abril de 2026.

d) Régimen jurídico.

Es una entidad del Régimen de Personas Morales con Fines No Lucrativos, su denominación es sin tipo de sociedad

e) Consideraciones fiscales del ente: revelar el tipo de contribuciones que esté obligado a pagar o retener.



En cuanto a las consideraciones fiscales el instituto está obligado a enterar las retenciones de impuesto sobre la renta que le retiene a los trabajadores, y el diez por ciento sobre honorarios a las personas que prestan un servicio profesional, así también está obligado a enterar el impuesto al valor agregado de las actividades que se generan.

f) Estructura organizacional básica.

El instituto, para el cumplimiento de su objeto, contará con la siguiente estructura orgánica:

I. Órganos de gobierno:

- a) Junta de gobierno.
- b) Director general.

II. Unidades administrativas:

a) Dirección de Innovación y Competitividad Empresarial.

- 1. Departamento de Financiamiento y Desarrollo Competitivo.

b) Dirección de Emprendimiento.

- 1. Departamento de Fomento al Emprendimiento.

c) Dirección de Administración y Finanzas.

- 1. Departamento de Administración y Operaciones.
- 2. Departamento de Finanzas.


d) Dirección de Desarrollo Artesanal

e) Dirección Jurídica

- f) Jefatura de Promoción Comercial

g) Fideicomisos, mandatos y análogos de los cuales es fideicomitente o fiduciario.

El Instituto Yucateco de Emprendedores es un Organismo Público Descentralizado del Gobierno del Estado de Yucatán sectorizado a la Secretaría de Fomento Económico y del Trabajo que no tiene Fideicomisos, mandatos y análogos de los cuales es fideicomitente o fideicomisario, al 30 de abril de 2026



4. Bases de Preparación de los Estados Financieros

- a) En la preparación de los Estados Financieros se ha observado la normatividad emitida por el CONAC y las disposiciones legales aplicables.
- b) La normatividad aplicada para el reconocimiento, valuación y revelación de los diferentes rubros de la información financiera, así como las bases de medición utilizadas para la elaboración de los estados financieros son costo histórico,.
- c) Postulados básicos de la Contabilidad gubernamental aprobados por la CONAC y Publicados en el Diario Oficial del Estado para su difusión.

El Instituto Yucateco de Emprendedores (IYEM) utiliza los Postulados Básicos de Contabilidad Gubernamental (PBCG) establecidos en el Acuerdo por el que se emite el Marco Conceptual de Contabilidad Gubernamental, emitidos por el CONAC y publicados en el Diario Oficial de la Federación el 20 de Agosto de 2009.

- d) En forma supletoria a las Normas de la Ley General de Contabilidad Gubernamental y a las emitidas por la CONAC aplicaron las siguientes:

En caso de emplear varios grupos de normatividades (normatividades supletorias), deberá realizar la justificación razonable correspondiente, su alineación con los PBCG y a las características cualitativas asociadas descritas en el Marco Conceptual de Contabilidad Gubernamental (MCCG) y sus modificaciones

5. Políticas de Contabilidad Significativas

- a) Los Estados Financieros del Instituto Yucateco de Emprendedores no reconocen los efectos de la inflación, toda vez que no se actualiza lo previsto en las Principales Reglas de Registro y Valoración del Patrimonio (elementos generales), en cuanto a que, se indica que es necesario reconocer los efectos de la inflación cuando exista un entorno inflacionario, derivado de lo anterior, no estamos dentro de un entorno inflacionario, por lo cual no se actualiza.
- b) El Instituto Yucateco de Emprendedores, no realizó operaciones en el extranjero.
- c) El Instituto Yucateco de Emprendedores no realiza inversión en acciones de Compañías subsidiarias no consolidadas y asociadas.
- d) El Instituto Yucateco de Emprendedores, cuenta con un sistema de control de inventarios en tiendas.




- e) El cálculo de la reserva actuarial, la realiza el Instituto de Seguridad de los Trabajadores al Servicio del Estado, órgano descentralizado del Sector Central.
- f) El Instituto Yucateco de Emprendedores crea provisiones exclusivamente de los impuestos por pagar por retenciones de ISR, no se reportan otras provisiones.
- g) Los Estados financieros del Instituto Yucateco de Emprendedores no presentan registros de creación o aumento de reservas.
- h) El Instituto Yucateco de Emprendedores no ha realizado cambios contables durante el presente ejercicio 2026
- i) Respecto a las correcciones de errores, reclasificaciones, depuración y cancelación de saldos, estos se ven reflejados en la cuenta de Hacienda Pública.
- j) Respecto a la depuración y cancelación de saldos, se presentaron registros en el ejercicio 2024, derivados de la observación de auditoría por cuentas incobrables y el ajuste por el inventario físico realizado. En el presente ejercicio no se han realizado registros de esta naturaleza.

La Entidad registra sus operaciones con base acumulativa, la contabilización de las transacciones del gasto se efectúa conforme a la fecha de su realización, independientemente de la de su pago, y la del ingreso se registra cuando existe jurídicamente el derecho de cobro. Asimismo, se utilizan los momentos contables del egreso: aprobado, modificado, comprometido, devengado, ejercido y pagado; y los momentos contables del ingreso: estimado, modificado, devengado y recaudado. De igual manera se integra de forma automática el ejercicio presupuestario con la operación contable, a partir de la utilización del gasto devengado.

6. Posición en Moneda Extranjera y Protección por Riesgo Cambiario

El Instituto Yucateco de Emprendedores al 30 de abril de 2026, no cuenta con:

- a) Activos en moneda extranjera.
- b) Pasivos en moneda extranjera.
- c) Posición en moneda extranjera.
- d) Tipo de cambio.
- e) Equivalente en moneda nacional.



7. Reporte Analítico del Activo

Al 30 de abril de 2026, el IYEM aplica los porcentajes de depreciación de conformidad a los Lineamientos emitidos por el CONAC que para tal efecto emitió, mediante el sistema de control patrimonial del Sistema Automatizado de Administración y Contabilidad Gubernamental.

8. Fideicomisos, Mandatos y Análogos

Al 30 de abril de 2026, el IYEM no cuenta con fideicomisos, mandatos y análogos.

9. Reporte de la Recaudación

Al 30 de abril de 2026, el IYEM recaudó recursos propios relacionados en el contenido de estas notas.

10. Información sobre la Deuda y el Reporte Analítico de la Deuda

Al 30 de abril de 2026, el IYEM no cuenta con ninguna deuda a largo plazo.

11. Calificaciones otorgadas

Al 30 de abril de 2026, el IYEM no cuenta con calificaciones otorgadas tanto del ente público como cualquier transacción realizada, que haya sido sujeta a una calificación crediticia.

12. Proceso de Mejora

Al 30 de abril de 2026, el IYEM cuenta con las siguientes políticas:

1.- Políticas de Operación de Fondo fijo de la entidad.

Su objetivo es asegurar el cumplimiento de las políticas establecidas para el control de fondos fijos asignados al área, así como determinar el alcance y límite de responsabilidades y funciones de quienes intervienen en el procedimiento.

13. Información por Segmentos

c, no cuenta con información financiera de manera segmentada debido a que no cuenta con diversidad de las actividades y operaciones que realizan los entes públicos.

14. Eventos Posteriores al Cierre

Al 30 de abril de 2026, el IYEM no se llevaron a cabo eventos posteriores al cierre que pudieran afectar económicamente y que no se conocían a la fecha de cierre.

15. Partes Relacionadas

Al 30 de abril de 2026, el IYEM no existen partes relacionadas que pudieran ejercer influencia significativa sobre la toma de decisiones financieras y operativas.

b) NOTAS DE DESGLOSE


I) NOTAS AL ESTADO DE ACTIVIDADES

Ingresos y Otros beneficios

Al 30 de abril de 2026, el IYEM, registra ingresos que se detallan a continuación:

En el mes se devengaron y recaudaron ingresos por intereses generados y recaudados de \$21,791.27 pesos para un acumulado de \$101,071.60 pesos

Concepto	Importe
Ingresos por Intereses Bancarios Generados	1,365.33
Intereses Ordinarios en cobro de Créditos	50,951.38
Intereses Moratorios en cobro de Créditos	48,754.89



Suma PRODUCTOS	\$101,071.60
----------------	--------------

En el mes se devengaron ingresos autogenerados de \$289,216.38 pesos para un acumulado de \$ 796,465.52 y un recaudado por \$ 794,959.49 pesos los cuales de detallan:

Concepto	Importe devengado	Importe Recaudado
Artesanías Base 16	597,278.76	595,772.73
Artesanías Base 0	4,609.72	4,609.72
Servicios FAB LAB	8,663.80	8,663.80
Renta de Oficinas	0	0
Renta de Salas	18,620.71	18,620.71
Membresías	42,130.91	42,130.91
Servicios de consultoría especializada	7,920.26	7,920.26
ImpulsaTe servicios de consultoría y asesoría especializada	49,568.91	49,568.91
Programa SETY Yucatan en el Mundo	67,672.45	67,672.45
Suma Ingresos	\$796,465.52	\$794,959.49



Otros Ingresos y Beneficios

En el mes se registraron ingresos por este concepto por redondeos en el cobro por \$.72 pesos para un acumulado de \$3,215.85 pesos

Concepto	Importe Devengado	Importe Recaudado
Otros ingresos y beneficios varios	3,215.85	3,215.85
Otros ingresos extraordinarios por actos administrativos	0.00	0.00
Suma OTROS INGRESOS Y BENEFICIOS	\$3,215.85	\$3,215.85


Participaciones, Aportaciones, Convenios, Incentivos Derivados de la Colaboración Fiscal, Fondos Distintos de Aportaciones, Transferencias, Asignaciones, Subsidios y Subvenciones, y Pensiones y Jubilaciones

En el mes se obtuvo ingresos por transferencias y asignaciones devengados por un monto de \$10,960,592.00 pesos y recaudado por \$10,060,592.00 pesos para un acumulado devengado por \$23,368,200.50 pesos y acumulado recaudado por \$22,468,200.50 pesos.

En enero la ministración programada se redujo por \$158,473.00 pesos corresponden a gastos de operación de los programas por fotocopiado, vigilancia y limpieza y parte del monto de energía eléctrica y servicios de internet que no se facturaron en el mes enero. Se registra la ampliación en las ministraciones por: el convenio con SEPASY por \$160,000.00 pesos los cuales fueron radicados en enero y en marzo la ampliación se recibe la radicación por \$900,000.00 pesos del programa con SETY Yucatán en el Mundo. En el mes de abril se recibe \$2,277,979.00 pesos de la recalendarización de la partida de comunicación social de enero a dic al mes de abril para el pago de los compromisos por esa partida. En el mes de abril se recibe la ampliación por la radicación de \$1,000,000.00 pesos del programa con SETY Impulsa Tu Crecimiento y se devengó pendiente de recaudar \$900,000.00 del programa con SETY Yucatán en el Mundo.

APORTACIONES Y TRANSFERENCIAS

Concepto	Importe Devengado	Importe Recaudado
Servicios Personales	5,904,024.00	5,904,024.00



Materiales y Suministros	1,542,357.00	1,542,357.00
Servicios Generales	9,211,822.50	9,211,822.50
Transferencias, asignaciones, subsidios y otras ayudas	3,645,717.00	3,645,717.00
Bienes Muebles, Inmuebles e Intangibles	104,280.00	104,280.00
Transferencias para erogaciones recuperables	0	0
Suma TRANSFERENCIAS, ASIGNACIONES, SUBSIDIOS Y SUBVENCIONES, Y PENSIONES Y JUBILACIONES	\$ 20,408,250.50	\$ 20,408,250.50

OTRAS TRANSFERENCIAS (SETY) FF101 DECRETOS 90 Y 91/2025

Concepto	Importe Devengado	Importe Recaudado
Subsidios y Ayudas Yucatán en el Mundo, Programa SETY ROP decreto 91/2025 Ferias (FF101)	\$1,800,000.00	\$900,000.00
Subsidios y Ayudas Yucatán Impulsa tu Crecimiento, Programa SETY ROP decreto 90/2025 (FF101)	\$1,000,000.00	\$1,000,000.00
Suma OTRAS TRANSFERENCIAS, ASIGNACIONES, SUBSIDIOS Y SUBVENCIONES, Y PENSIONES Y JUBILACIONES	\$ 2,800,000.00	\$ 1,900,000.00


OTRAS TRANSFERENCIAS DEPENDENCIAS CENTRALIZADAS FF101

Concepto	Importe Devengado	Importe Recaudado
Servicios Generales. Exposiciones y Ferias (FF101)	\$160,000.00	\$160,000.00
Suma OTRAS TRANSFERENCIAS DEPENDENCIAS CENTRALIZADAS	\$ 160,000.00	\$ 160,000.00

Gastos y Otras Pérdidas:

Se relacionan las cuentas de los rubros que integran los grupos de: Gastos de Funcionamiento; Transferencias, Subsidios y Otras Ayudas; Participaciones y Aportaciones; Intereses, Comisiones y Otros Gastos de la Deuda Pública; Otros Gastos y Pérdidas Extraordinarias, así como Inversión Pública acumulados al 30 de abril de 2026:

Concepto	Importe
GASTOS DE FUNCIONAMIENTO	\$14,710,006.02
SERVICIOS PERSONALES	\$5,806,932.22
MATERIALES Y SUMINISTROS	\$866,128.60
SERVICIOS GENERALES	\$8,036,945.20
TRANSFERENCIAS, ASIGNACIONES, SUBSIDIOS Y OTRAS AYUDAS	\$908,563.35
SUBSIDIOS Y SUBVENCIONES	908,563.35
AYUDAS SOCIALES	0
PENSIONES Y JUBILACIONES	0
PARTICIPACIONES Y APORTACIONES	0
CONVENIOS	0
INTERESES, COMISIONES Y OTROS GASTOS DE LA DEUDA PÚBLICA	0
OTROS GASTOS Y PÉRDIDAS EXTRAORDINARIAS	0



Suma de GASTOS Y OTRAS PÉRDIDAS	\$15,618,569.37
---------------------------------	------------------------

Concepto	Importe	%
REMUNERACIONES AL PERSONAL DE CARÁCTER PERMANENTE	\$3,742,577.14	98%
REMUNERACIONES AL PERSONAL DE CARÁCTER TRANSITORIO	\$1,154,848.25	98%
SERVICIOS PROFESIONALES, CIENTÍFICOS Y TÉCNICOS Y OTROS SERVICIOS	\$3,737,874.06	80%
SERVICIOS DE INSTALACIÓN, REPARACIÓN, MANTENIMIENTO Y CONSERVACIÓN	\$423,223.11	42%
SUBSIDIOS	\$908,563.35	14%
AYUDAS SOCIALES	\$0.00	0.00%

INVERSIONES FINANCIERAS Y OTRAS PROVISIONES (CAPÍTULO 7000) ROP

Concepto	Importe	
Monto realizado a favor de artesanos y emprendedores	\$1,770,000.00	99.44%
Suma Total de Inversiones Financieras y Otras Provisiones (CAPÍTULO 7000)	\$1,770,000.00	99.44%

ii) NOTAS AL ESTADO DE SITUACIÓN FINANCIERA



Activo

Efectivo y Equivalentes

A continuación, se relacionan las cuentas que integran el rubro de efectivo y equivalentes al 30 de abril de 2026 y diciembre 2025:

Concepto	2026	2025
Efectivo	\$18,523.93	\$29,023.20
Bancos/Tesorería	\$17,489,354.13	\$12,692,860.90
Inversiones Temporales (Hasta 3 meses)	\$0.00	\$0.00
Fondos con Afectación Específica	\$0.00	\$0.00
Depósitos de Fondos de Terceros en Garantía y/o Administración	\$ 107,516.91	\$107,516.91
Otros Efectivos y Equivalentes	\$0.00	\$0.00
Suma	\$17,615,394.97	\$12,829,401.01

Bancos/Tesorería


Al 30 de abril de 2026, el IYEM, cuenta con las siguientes cuentas bancarias:

Inversiones Temporales

Al 30 de abril de 2026 el Instituto Yucateco de Emprendedores (IYEM), no cuenta con Inversiones Temporales

Fondos con Afectación Específica

Al 30 de abril de 2026, el Instituto Yucateco de Emprendedores (IYEM), no se cuenta con ningún fondo con afectación específica, ni con inversiones financieras en el corto y largo plazo.



Derechos a recibir Efectivo y Equivalentes y Bienes o Servicios

Concepto	2026	2025
CUENTAS POR COBRAR A CORTO PLAZO	1,091,707.64	206,820.56
DEUDORES DIVERSOS POR COBRAR A CORTO PLAZO	168,704.30	133,915.52
INGRESOS POR RECUPERAR A CORTO PLAZO	0	0
PRÉSTAMOS OTORGADOS A CORTO PLAZO	10,132,323.74	13,697,024.31
Suma DERECHOS A RECIBIR EFECTIVO O EQUIVALENTES A CORTO PLAZO	\$11,392,735.68	\$ 14,037,760.39

Se registran los créditos a artesanos y emprendedores con Reglas de Operación 2025 del programa CREA entregados y recuperados, los cuales se reflejan en préstamos otorgados a corto plazo y contablemente el registro individual se encuentra en la cuenta contable 1126 junto con los créditos Microyuc de las Reglas de Operación 2019.

Derechos a recibir Bienes o Servicios

Concepto	2026	2025
ANTICIPO A PROVEEDORES	\$11,035.00	\$1,611.00
Suma DERECHOS A RECIBIR BIENES O SERVICIOS A CORTO PLAZO	\$ 11,035.00	\$ 1,611.00

Depósitos de Fondos de Terceros en Garantía y/o Administración

Se informa al cierre del 30 de abril de 2026 un saldo por depósitos de fondos de terceros en garantía y/o administración \$ 107,516.91 de Arrendadora Ve por Mas SA de CV SOFOMER el cual se encuentra en revisión para su cancelación.



Cuentas por Cobrar a Corto Plazo

Concepto	2026	%
IVA Acreditable	69,748.31	6.39%
Ingresos por Venta de Servicios de Organismos Descentralizados	\$120,212.32	11.01%
Ingresos por Venta de Bienes y Prestación de Servicios de Entidades Paraestatales y Fideicomisos No Empresariales y No Financieros	\$1,746.99	0.16%
Otros Ingresos, Intereses Ganados de Títulos, Valores y demás Instrumentos Financieros	\$ 0.00	0%
Transferencias Internas y Asignaciones al Sector Público	\$900,000.00	82.44%
Subsidios y Subvenciones	\$0.00	0%
Suma	\$1,091,707.64	100%

Ingresos por Venta de Servicios de Organismos Descentralizados que presentan una antigüedad mayor a 365 días conforme al siguiente detalle

Fecha	Factura	Cliente	Subtotal	IVA	Importe Vencido	90 Días	180 Días	365 Días	Mayor a 365 Días
29/03/2017	A-2059	SOFTWARE Y ELECTRÓNICA APLICADA, S.A. DE C.V.	10,775.86	1,724.14	12,500.00				3319
29/03/2017	A-2060	SOFTWARE Y ELECTRÓNICA APLICADA, S.A. DE C.V.	11,206.90	1,793.10	13,000.00				3319
29/03/2017	A-2061	SOFTWARE Y ELECTRÓNICA APLICADA, S.A. DE C.V.	21,120.89	3,379.31	24,500.00				3319
20/04/2017	A-2127	FRANCISCO CUELLAR FARIAS	5,527.86	884.46	6,412.32				3297
07/11/2017	A-2597	PERSONALIZA MX S.A. DE C.V.	10,000.00	1,600.00	11,600.00				3096
04/12/2017	A-2825	CONSORCIO TURÍSTICO RODIME, S.A. DE C.V.	10,000.00	1,600.00	11,600.00				3069
11/05/2018	A-3156	JOSÉ EUGENIO URIOSTE PALOMEQUE	10,000.00	1,600.00	11,600.00				2901
11/05/2018	A-3158	FIBER SELECT, S.A. DE C.V.	4,000.00	640	4,640.00				2901
16/05/2018	A-3170	GRUPO SILCA PENINSULAR, S. DE R.L. DE C.V.	10,000.00	1,600.00	11,600.00				2908
07/08/2018	A-3380	RESPA SOLAR S.A. DE C.V.	5,000.00	800	5,800.00				2823



05/12/2018	A-3664	JOSÉ ASUNCION GABRIEL COOL TINAL	6,000.00	960	6,960.00					2703
			103,631.31	18,581.01	120,212.32					

En este punto se informa que se ha turnado al área jurídica para el análisis de la recuperación de dichos saldos para poder concluir y realizar los registros contables correspondientes para la depuración de los mismos.

Deudores Diversos por Cobrar a Corto Plazo

Concepto	2026
DEUDORES DIVERSOS	100,727.48
GASTOS POR COMPROBAR	67,735.67
SUBSIDIO AL EMPLEO	241.15
Suma	\$168,704.30

Préstamos Otorgados a Corto Plazo

Programa de Créditos (Reglas de Operación)	2026	2025
Intereses Ordinarios en cobro de Créditos	735,557.12	\$824,612.69
Intereses Moratorios en cobro de Créditos	5,271,818.18	\$5,286,335.02
Créditos otorgados ejercicio anterior por entidades federativas y municipios al sector social y privado para el fomento de actividades productivas ROP	5,024,970.80	\$7,586,076.60
Total Créditos para cobro	\$10,132,323.74	\$13,697,024.31


Representa el monto de los préstamos otorgados a favor de ente público en la operación del Programa Microyuc Emprendedores

Programa Microyuc Emprendedores (ROP 2019)	2026	2025
Intereses Ordinarios en cobro de Créditos MY	\$288,561.93	\$759,668.18
Intereses Moratorios en cobro de Créditos MY	\$849,192.45	\$5,286,335.02
Créditos otorgados ejercicio anterior por entidades federativas y municipios al sector social y privado para el fomento de actividades productivas ROP Microyuc	\$5,453,330.05	\$5,666,076.60
Total Crédito Microyuc	\$6,591,084.43	\$11,712,079.80

Durante el mes a informar se registra los saldos contables al realizar la conciliación de la cartera de créditos realizando un registro contable por cada acreditado en la cuenta 1126 para la identificación del monto real de cartera, con corte al 31 de diciembre 2025 con lo cual se ha generado un monto para reclasificación entre conceptos de capital e intereses derivado de las reestructuras por cobro extrajudicial así como el ajuste de intereses moratorios registrados en exceso en octubre 2024.

A continuación se detallan los saldos contables por cada año de otorgamiento:

PRÉSTAMOS OTORGADOS ROP 2019	6,591,084.43
CREDITOS MICROYUC 2022	1,626,083.84
Créditos Emprendedores 2022	1,239,220.40
Intereses Ordinarios en Créditos Microyuc 2022	71,586.04
Intereses Moratorios en Créditos Microyuc 2022	315,277.40
CREDITOS MICROYUC 2023	1,392,122.90
Créditos Emprendedores 2023	1,249,556.42
Intereses Ordinarios en Créditos Emprendedores 2023	57,769.26
Intereses Moratorios en Créditos Emprendedores 2023	84,797.22
CREDITOS MICROYUC 2024	2,169,484.84



Créditos Emprendedores 2024	2,060,331.87
Intereses Ordinarios en Créditos Emprendedores 2024	84,589.94
Intereses Moratorios en Créditos Emprendedores 2024	24,563.03
CREDITOS EN RECUPERACION EXTRAJUDICIAL	1,403,392.85
Cartera capital en cobro de Créditos RECUPERACION EXTRAJUDICIAL	904,221.36
Intereses Ordinarios en cobro de Créditos Recuperación Extrajudicial	74,616.69
Intereses Moratorios en cobro de Créditos Recuperación Extrajudicial	424,554.80

Representa el monto de los préstamos otorgados a favor de ente público en la operación del Programa CREA Reglas de Operación 2025:

Programa CREA (ROP 2025)	2026	2025
Intereses Ordinarios en cobro de Créditos CREA	\$160,119.07	\$64,944.51
Intereses Moratorios en cobro de Créditos CREA	\$0.00	\$0.00
Créditos otorgados ejercicio anterior por entidades federativas y municipios al sector social y privado para el fomento de actividades productivas ROP CREA Artesanos	\$847,738.04	\$1,000,000.00
Créditos otorgados ejercicio anterior con el fondo recuperado de Créditos anteriores por entidades federativas y municipios al sector social y privado para el fomento de actividades productivas ROP CREA Emprendedores	\$829,844.51	\$920,000.00
Créditos otorgados ejercicio actual con el fondo recuperado de Créditos anteriores por entidades federativas y municipios al sector social y privado para el fomento de actividades productivas ROP CREA Artesanos	\$193,608.02	\$0.00
Créditos otorgados ejercicio actual con el fondo recuperado de Créditos anteriores por entidades federativas y municipios al sector social y privado para el fomento de actividades productivas ROP CREA Emprendedores	\$1,359,929.67	0
Créditos otorgados ejercicio actual con el fondo recuperado de Créditos anteriores por entidades federativas y municipios al sector social y privado para el fomento de	\$ 150,000.00	0



actividades productivas ROP CREA Sustentable		
	Total Crédito CREA	\$3,541,239.31
		\$1,984,944.51

En el mes de diciembre se otorgaron créditos a artesanos con recursos estatales capítulo 7000 y créditos a emprendedores con recursos del Fondo de Crédito y Financiamiento Microyuc Emprendedores, los cuales se reflejan préstamos otorgados a corto plazo. La recuperación de los créditos se están registrando en registros contables cuentas específicas por acreditado para mejorar el control interno. En el mes de febrero aprobaron en el comité las solicitudes de créditos para el mes de marzo entregando \$1,770,000.00 de las recuperaciones de los Fondos de Crédito.

Los expedientes de los créditos otorgados por el programa de Créditos y Financiamiento Microyuc otorgados en ejercicios anteriores y los nuevos créditos del Programa CREA, se encuentran en resguardo por la Dirección de Innovación.

La integración de la cartera a recuperar de los créditos otorgados del programa Microyuc y CREA son realizadas, integradas y concentradas por la Dirección de Innovación, la Dirección de Administración realiza los registros correspondientes según la información proporcionada por la Dirección de Innovación.

Durante la primera junta de gobierno extraordinaria del ejercicio 2024 se aprobó la cancelación de los créditos que no pudieron ser recuperados, se presentó a los integrantes de la junta de gobierno el dictamen con el análisis de aquellos créditos que presentaban atrasos en los pagos correspondientes y aquellos que no han liquidado los créditos otorgados. En el ejercicio 2025 se integró un nuevo sistema de control de cartera en fase de implementación, la Dirección de Innovación ha migrado su información al nuevo sistema. En este ejercicio se han conciliado los saldos contables de la cartera realizando el registro específico de cada beneficiario que reporta el Sistema de Crédito para mejorar los controles internos del Instituto y una pronta referencia al momento de conciliar contabilidad con control de cartera.

El Instituto Yucateco de Emprendedores (IYEM), no cuenta con Bienes disponibles para su Transformación o Consumo al 30 de abril de 2026.

Almacenes

De la cuenta Almacén, no se maneja el almacén contable de insumos o materiales al no realizar procesos de producción, se adquiere productos para comercialización que se entregan y controlan en tiendas. En este ejercicio 2026 se ha integrado un nuevo sistema de control de facturación y existencias en tiendas que está en fase de implementación. Se informa acerca del método de valuación, así como la conveniencia de su aplicación. Adicionalmente, se revelará el impacto en la información financiera por cambios en el método.

Inversiones Financieras

El Instituto Yucateco de Emprendedores (IYEM), no cuenta con Inversiones Financieras al 30 de abril de 2026.

Bienes Muebles, Inmuebles e Intangibles

Bienes Inmuebles

Concepto	2026	2025
Edificios no habitacionales	522,686.49	522,686.49
Otros bienes inmuebles	0	0
BIENES INMUEBLES, INFRAESTRUCTURA Y CONSTRUCCIONES EN PROCESO	522,686.49	522,686.49

En este rubro el monto reportado es por el saldo generado en la reclasificación de auditorías de años anteriores que generaron la reclasificación de los bienes inmuebles quedando por cancelar el saldo de \$522,686.49 pesos.

El monto registrado de inmuebles corresponde a inversiones en ejercicios anteriores por

Concepto	2026
Centro de Innovación Empresarial	129,916.82
Construcción Centro Empresarial	200,675.29
Constructora Luboro	137,955.71
Pago Construcción del CIE	54,138.67
BIENES INMUEBLES	\$522,686.49

Bienes Muebles

Concepto	2025	2026
Mobiliario y Equipo de Administración	3,546,257.99	3,546,257.99
Mobiliario y Equipo Educativo y Recreativo	155,840.44	155,840.44
Vehículos y Equipo de transporte	984,644.15	984,644.15
Maquinaria, otros Equipos y Herramientas	1,045,089.36	1,045,089.36
BIENES MUEBLES	\$ 5,731,831.94	\$ 5,731,831.94

Depreciaciones

Concepto	2025	2026
DEPRECIACIÓN ACUMULADA DE BIENES MUEBLES	\$ 3,273,914.07	\$3,460,714.84
DEPRECIACIÓN, DETERIORO Y AMORTIZACIÓN ACUMULADA DE BIENES	\$ 3,273,914.07	\$3,460,714.84


Las inversiones en inmuebles, vehículos, maquinaria, mobiliario y equipo son consideradas en este rubro siempre y cuando su costo unitario de adquisición sea igual o mayor a 70 veces el valor diario de la Unidad de Medida y Actualización (UMA) vigente. Cuando costo unitario de adquisición sea menor se registra directamente como un gasto según sea la característica del bien adquirido, de conformidad con el acuerdo por el que se Reforman las Reglas Específicas del Registro y Valoración del Patrimonio Publicado en el Diario Oficial de la Federación el 13 de diciembre de 2011 y actualizado el 27 de diciembre de 2017. El responsable de control de bienes retiene las facturas originales que amparan la propiedad del bien, para efectos de reclamaciones y/o garantías. En el mes no se adquirieron bienes muebles.

Relación de Bienes Muebles valor libros al 30 de abril de 2026


Código	Descripción del Bien	Valor en Libros
5111000001-1	Escritorio Direccion Chapa de Madera	2,272.90
5111000002-1	Credenza c/ptas de cristal Chapa de Madera	1,113.63
5111000003-1	Conjunto Operativo Silver 150 x 150	624.79
5111000004-1	Escritorio de Aluminio Cristal	1,263.00
5111000005-1	Sillon Visita resp Malla Negro Cromado	309.25
5111000006-1	Sillon Operativo resp medio malla ajuste tela	1,316.26
5111000008-1	Mesa de Trabajo Plegable 150x60x76 cm Blanca, estruc metalica	500.93
5111000009-1	Conjunto Operativo150x150x75 tweed/platinum kenza	4,129.03
5111000010-1	Librero c/a entrepaños 60x30x180 Arce/Gris	238.27
5111000019-1	Mesa de Trabajo Plegable 150x60x76 cm Blanca, (Casa del Emprendedor)	8,212.73
5111000020-1	Sillas Color Rojo Casa del Emprendedor	161.24
5111000020-2	Sillas Color Rojo Casa del Emprendedor	161.24
5111000020-3	Sillas Color Rojo Casa del Emprendedor	161.24
5111000020-4	Sillas Color Rojo Casa del Emprendedor	161.24
5111000020-5	Sillas Color Rojo Casa del Emprendedor	161.24
5111000020-6	Sillas Color Rojo Casa del Emprendedor	161.24
5111000020-7	Sillas Color Rojo Casa del Emprendedor	161.24
5111000020-8	Sillas Color Rojo Casa del Emprendedor	161.24
5111000023-1	Mesa de Trabajo de 120 x 60 cm Melamina con estructura Metalica	605.26



5111000024-1	Cajonera de Melamina, estructura en color blanco y puertas en color amarillo 2 cajones	763.91
5111000027-1	Lote (80) Sillas Modelo Innova Polipropileno HUB	154.00
5111000027-10	Lote (80) Sillas Modelo Innova Polipropileno HUB	154.00
5111000027-11	Lote (80) Sillas Modelo Innova Polipropileno HUB	154.00
5111000027-12	Lote (80) Sillas Modelo Innova Polipropileno HUB	154.00
5111000027-13	Lote (80) Sillas Modelo Innova Polipropileno HUB	154.00
5111000027-14	Lote (80) Sillas Modelo Innova Polipropileno HUB	154.00
5111000027-15	Lote (80) Sillas Modelo Innova Polipropileno HUB	154.00
5111000027-16	Lote (80) Sillas Modelo Innova Polipropileno HUB	154.00
5111000027-17	Lote (80) Sillas Modelo Innova Polipropileno HUB	154.00
5111000027-18	Lote (80) Sillas Modelo Innova Polipropileno HUB	154.00
5111000027-19	Lote (80) Sillas Modelo Innova Polipropileno HUB	154.00
5111000027-2	Lote (80) Sillas Modelo Innova Polipropileno HUB	154.00
5111000027-20	Lote (80) Sillas Modelo Innova Polipropileno HUB	154.00
5111000027-21	Lote (80) Sillas Modelo Innova Polipropileno HUB	154.00
5111000027-22	Lote (80) Sillas Modelo Innova Polipropileno HUB	154.00
5111000027-23	Lote (80) Sillas Modelo Innova Polipropileno HUB	154.00
5111000027-24	Lote (80) Sillas Modelo Innova Polipropileno HUB	154.00
5111000027-25	Lote (80) Sillas Modelo Innova Polipropileno HUB	154.00
5111000027-26	Lote (80) Sillas Modelo Innova Polipropileno HUB	154.00
5111000027-27	Lote (80) Sillas Modelo Innova Polipropileno HUB	154.00
5111000027-28	Lote (80) Sillas Modelo Innova Polipropileno HUB	154.00
5111000027-29	Lote (80) Sillas Modelo Innova Polipropileno HUB	154.00



5111000027-3	Lote (80) Sillas Modelo Innova Polipropileno HUB	154.00
5111000027-30	Lote (80) Sillas Modelo Innova Polipropileno HUB	154.00
5111000027-31	Lote (80) Sillas Modelo Innova Polipropileno HUB	154.00
5111000027-32	Lote (80) Sillas Modelo Innova Polipropileno HUB	154.00
5111000027-33	Lote (80) Sillas Modelo Innova Polipropileno HUB	154.00
5111000027-34	Lote (80) Sillas Modelo Innova Polipropileno HUB	154.00
5111000027-35	Lote (80) Sillas Modelo Innova Polipropileno HUB	154.00
5111000027-36	Lote (80) Sillas Modelo Innova Polipropileno HUB	154.00
5111000027-37	Lote (80) Sillas Modelo Innova Polipropileno HUB	154.00
5111000027-38	Lote (80) Sillas Modelo Innova Polipropileno HUB	154.00
5111000027-39	Lote (80) Sillas Modelo Innova Polipropileno HUB	154.00
5111000027-4	Lote (80) Sillas Modelo Innova Polipropileno HUB	154.00
5111000027-40	Lote (80) Sillas Modelo Innova Polipropileno HUB	154.00
5111000027-41	Lote (80) Sillas Modelo Innova Polipropileno HUB	154.00
5111000027-42	Lote (80) Sillas Modelo Innova Polipropileno HUB	154.00
5111000027-43	Lote (80) Sillas Modelo Innova Polipropileno HUB	154.00
5111000027-44	Lote (80) Sillas Modelo Innova Polipropileno HUB	154.00
5111000027-45	Lote (80) Sillas Modelo Innova Polipropileno HUB	154.00
5111000027-46	Lote (80) Sillas Modelo Innova Polipropileno HUB	154.00
5111000027-47	Lote (80) Sillas Modelo Innova Polipropileno HUB	154.00
5111000027-48	Lote (80) Sillas Modelo Innova Polipropileno HUB	154.00
5111000027-49	Lote (80) Sillas Modelo Innova Polipropileno HUB	154.00
5111000027-5	Lote (80) Sillas Modelo Innova Polipropileno HUB	154.00




5111000027-50	Lote (80) Sillas Modelo Innova Polipropileno HUB	154.00
5111000027-51	Lote (80) Sillas Modelo Innova Polipropileno HUB	154.00
5111000027-52	Lote (80) Sillas Modelo Innova Polipropileno HUB	154.00
5111000027-53	Lote (80) Sillas Modelo Innova Polipropileno HUB	154.00
5111000027-54	Lote (80) Sillas Modelo Innova Polipropileno HUB	154.00
5111000027-55	Lote (80) Sillas Modelo Innova Polipropileno HUB	154.00
5111000027-56	Lote (80) Sillas Modelo Innova Polipropileno HUB	154.00
5111000027-57	Lote (80) Sillas Modelo Innova Polipropileno HUB	154.00
5111000027-58	Lote (80) Sillas Modelo Innova Polipropileno HUB	154.00
5111000027-59	Lote (80) Sillas Modelo Innova Polipropileno HUB	154.00
5111000027-6	Lote (80) Sillas Modelo Innova Polipropileno HUB	154.00
5111000027-60	Lote (80) Sillas Modelo Innova Polipropileno HUB	154.00
5111000027-61	Lote (80) Sillas Modelo Innova Polipropileno HUB	154.00
5111000027-62	Lote (80) Sillas Modelo Innova Polipropileno HUB	154.00
5111000027-63	Lote (80) Sillas Modelo Innova Polipropileno HUB	154.00
5111000027-64	Lote (80) Sillas Modelo Innova Polipropileno HUB	154.00
5111000027-65	Lote (80) Sillas Modelo Innova Polipropileno HUB	154.00
5111000027-66	Lote (80) Sillas Modelo Innova Polipropileno HUB	154.00
5111000027-67	Lote (80) Sillas Modelo Innova Polipropileno HUB	154.00
5111000027-68	Lote (80) Sillas Modelo Innova Polipropileno HUB	154.00
5111000027-69	Lote (80) Sillas Modelo Innova Polipropileno HUB	154.00
5111000027-7	Lote (80) Sillas Modelo Innova Polipropileno HUB	154.00
5111000027-70	Lote (80) Sillas Modelo Innova Polipropileno HUB	154.00




5111000027-71	Lote (80) Sillas Modelo Innova Polipropileno HUB	154.00
5111000027-72	Lote (80) Sillas Modelo Innova Polipropileno HUB	154.00
5111000027-73	Lote (80) Sillas Modelo Innova Polipropileno HUB	154.00
5111000027-74	Lote (80) Sillas Modelo Innova Polipropileno HUB	154.00
5111000027-75	Lote (80) Sillas Modelo Innova Polipropileno HUB	154.00
5111000027-76	Lote (80) Sillas Modelo Innova Polipropileno HUB	154.00
5111000027-8	Lote (80) Sillas Modelo Innova Polipropileno HUB	154.00
5111000027-9	Lote (80) Sillas Modelo Innova Polipropileno HUB	154.00
5111000028-1	Lote (12) Sillas Operativas OHS-10 FAB LAB IYEM	2,697.30
5111000029-1	Mesas de Trabajo para Fab Lab IYEM	1,726.98
5111000030-1	Mobiliario de recepción de 1.64M x 55M x 1.00M Madera de Encino	18,398.17
5111000030-2	Mobiliario de recepción de 1.64M x 55M x 1.00M Madera de Encino	18,398.17
5111000031-1	Mueble de mostrador con repisas y cajón de 60 cm x 60 cm x 2.00 m Madera de Tzalam	23,190.52
5111000031-2	Mueble de mostrador con repisas y cajón de 60 cm x 60 cm x 2.00 m Madera de Tzalam	46,381.19
5111000032-1	Mueble de 1.20M x 60CM x 2.00M Madera de Tzalam	11,868.74
5111000032-2	Mueble de 1.20M x 60CM x 2.00M Madera de Tzalam	15,825.02
5111000033-1	Espejo de medio arco de 1.00m x 2.00 m fabricado en herrería color negro	10,124.46
5111000034-1	Maniquí grande de Granito de Caballero	4,400.00
5111000035-1	Silla de Oficina Rolet Verde	7,197.31
5111000036-1	Modulo de cobro de 100x50x80 cm madera Triplay de 18mm Tzalam natural Modulo Isla	11,400.49
5111000037-1	Mueble con repisas y cajonera de 1.00x1.00x2.00 m Triplay de Tzalam natural. Modulo Isla	45,968.73
5111000038-1	Mueble colgador y cajonera 1.00x1.00x2.00m Triplay de Tzalam natural Modulo Isla	34,064.48
5111000039-1	Mesa redonda de 1.00 m diametro Triplay de Tzalam natural Modulo Isla	6,689.52


5111000040-1	Exhibidor movil de 3.20x3.20x2.40m Triplay de Tzalam natural y Herreria negra Modulo Isla	118,268.69
5111000041-1	Espejo de medio arco de 1.00m x 2.00 m Madera encino natural Modulo Isla	10,504.12
5111000042-1	(Lote 6) Sillon ejecutivo con descansabrazos, respaldo en malla cabecera vinyl negro	1,335.58
5111000042-2	(Lote 6) Sillon ejecutivo con descansabrazos, respaldo en malla cabecera vinyl negro	1,335.58
5111000042-3	(Lote 6) Sillon ejecutivo con descansabrazos, respaldo en malla cabecera vinyl negro	1,335.58
5111000042-4	(Lote 6) Sillon ejecutivo con descansabrazos, respaldo en malla cabecera vinyl negro	1,335.58
5111000042-5	(Lote 6) Sillon ejecutivo con descansabrazos, respaldo en malla cabecera vinyl negro	1,335.58
5111000042-6	(Lote 6) Sillon ejecutivo con descansabrazos, respaldo en malla cabecera vinyl negro	1,335.58
5111000043-1	(Lote 14) Sillon ejecutivo con descansabrazos blancos, respaldo en malla cabecera vinyl y asiento tapizado color gris	19,679.68
5111000044-1	Exhibidor Principal de madera solida de pino y triplay de 6mm color verde y con iluminacion LED	47,154.02
5111000045-1	Exhibidor Secundario de madera solida de pino y triplay de 6mm color verde y con iluminacion LED	46,283.98
5111000046-1	Exhibidor Central de madera solida de pino y triplay de 6mm color verde y con iluminacion LED	46,283.98
5111000047-1	Escritorio rectangular secretarial de 120x60x75 cm color arizona	2,997.07
5111000047-2	Escritorio rectangular secretarial de 120x60x75 cm color arizona	2,997.08
5111000047-3	Escritorio rectangular secretarial de 120x60x75 cm color arizona	2,997.08
5111000048-1	Barra Central para exhibicion de mandera de pino con puertas y cajones e iluminacion LED (Izamal)	41,709.71
5111000049-1	Mostrador para Joyeria de madera de pino con puertas y cajones e iluminacion LED (Izamal)	28,992.29
5111000050-1	Barra para caja de madera de pino con puertas y cajones e iluminacion Led	33,616.80
5111000051-1	Mueble lateral exhibidor de madera de pino y triplay de paota con recubrimientos de poliuretano semimate	37,352.00
5111000052-1	Mueble lateral exhibidor de madera de pino y triplay de paota con recubrimientos de poliuretano semimate	37,352.00
5111000053-1	Caja principal de madera solida de pino y triplay de parot 6mm con herrajes de acero e iluminacion LED	38,952.80



5111000054-1	Caja principal de madera de pino y triplay de parota 6mm con herrajes de acero con iluminacion LED (Izamal)	37,618.80
5111000055-1	Escritorio en L de 150x150x75 CM Melamina 16 MM Nogal con Estructura Negra	5,713.76
5111000056-1	Mueble exhibidor con diseño maya 3 mts 2.8x45 cm madera y recubrimiento fibra de vidrio iluminacion LED (exCAEY)	14,406.93
5111000057-1	Estructura metalica para lona (exCAEY)	7,905.95
5111000058-1	Estructura metalica para lona reforzada en aluminio (exCAEY) 1-3	10,036.70
5111000059-1	Estructura metalica para lona reforzada en aluminio (exCAEY) 2-3	10,036.70
5111000060-1	Estructura metalica para lona reforzada en aluminio (exCAEY) 3-3	10,036.70
5111000061-1	Banco decorativo tipo parque de madera (exCAEY) 1-2	4,564.24
5111000062-1	Banco decorativo tipo parque de madera (exCAEY) 2-2	4,564.24
5111000063-1	Mesa de Juntas 240x110x75 cm color roble natural y estructura metálica gris	7,829.43
5111000064-1	Escritorio Delta 120x120x75 cm melamina 16mm Nogal con estructura negra	5,197.43
5111000064-2	Escritorio Delta 120x120x75 cm melamina 16mm Nogal con estructura negra	5,197.43
5111000065-1	Mueble recepción barra para caja principal de madera de pino triplay de parota 6mm con iluminación LED	37,908.80
5111000066-1	Mueble de madera contrabarra para caja principal triplya de parota 6mm con herraje de acero inoxidable e iluminacióm LED	38,570.00
5111000067-1	Taburete Block acojinado en espuma de poliuretano tapiz infinity color maracuya	7,994.71
5111000068-1	Taburete Block acojinado en espuma de poliuretano tapiz infinity color maracuya	7,994.71
5111000069-1	Taburete Block acojinado en espuma de poliuretano tapiz infinity color Mora Azul	7,994.71
5111000070-1	Taburete Block acojinado en espuma de poliuretano tapiz infinity color Mora Azul	7,994.71
5111000071-1	Escritorio Delta 120x120x75 cm melamina 16mm Nogal con estructura negra	5,308.02
5111000072-1	Escritorio Delta 120x120x75 cm melamina 16mm Nogal con estructura negra	5,308.01
5111000073-1	Librero Trento de 110x80x29.5 cm Melamina Nogal con estructura negra	4,985.22
5111000074-1	Mesa abatible folding table nogal estructura negro	6,309.74




5111000075-1	Mesa abatible folding table nogal estructura negro	6,309.57
5111000076-1	Mesa abatible folding table nogal estructura negro	6,309.57
5111000077-1	Mesa abatible folding table nogal estructura negro	6,309.57
5111000078-1	Mesa abatible folding table nogal estructura negro	6,309.57
5111000079-1	Mesa abatible folding table nogal estructura negro	6,309.57
5111000080-1	Mesa abatible folding table nogal estructura negro	6,309.57
5111000081-1	Mesa abatible folding table nogal estructura negro	6,309.57
5111000082-1	Mueble de melamina nogal 18mm 2 caras. 1.80x70x40 con estructura de herrerfa	14,400.00
5111000083-1	Silla Smart con paleta Egeo grado 3 tela e-fabric Addison color fiusha	11,395.82
5111000084-1	Silla Smart con paleta Egeo grado 3 tela e-fabric Addison color fiusha	11,395.82
5111000085-1	Mesa alta para comedor de 3x1.15 mts estructura PTR negro mate y cubierta melamina nogal (Tekax)	8,827.48
5121000001-1	Torniquete de acero XT1000	3,266.69
5151000001-1	Computadora Dell Inspiron 3647 CI3 4170 4G 1T W10 DVDRW BT 1W	1.00
5151000002-1	Monitor Asus VE248Q LED 24.0 VGA/HDMI/DP/WIDE SCREEN NEGRO	1.00
5151000005-1	Impresora Datacard SD260 SIMPLEX	1.00
5151000010-1	Camputadora de Escritorio Apple iMac 21.5" Core i5, 1.60 Gh (Casa del Emprendedor)	1.00
5151000015-1	Impresora Brother Multifuncional MFC-L8900CDW a Color Laser	1.00
5151000017-1	Laptop Dell Core i5 8 GB RAM 1 TB (TD)	1.00
5151000018-1	Laptop Lenovo Core i7 8GB 1 TB (TD)	1.00
5151000019-1	Macbook Air Core i5 8 GB RAM SSD (TD)	1.00
5151000019-2	Macbook Air Core i5 8 GB RAM SSD (TD)	1.00
5151000020-1	Centro de trabajo Laser color Xerox (TD)	1.00
5151000021-1	Kit de Impresion 3D (TD)	1.00



515100022-1	Terminal de Reconocimiento Facial Control de Asistencia Personal	1.00
515100024-1	Switch HP ARUBA Officeconnect 1920S 48G 48 puertos RJ45 10/100/1000	1.00
515100025-1	Laptop HP 15-DA009LA Core i3 8 GB RAM 1TB DD	1.00
515100025-2	Laptop HP 15-DA009LA Core i3 8 GB RAM 1TB DD	1.00
515100025-3	Laptop HP 15-DA009LA Core i3 8 GB RAM 1TB DD	1.00
515100026-1	Laptop Acer A315-53-596T	1.00
515100027-1	Laptop Acer A315-53-596T N/S NX.H2AAL.011	1.00
515100028-1	Huawei Y6 2019 - Zona de Ideas	1.00
515100029-1	Laptop Acer A514-53-30T2 4 GB RAM 128 SSD (nxhunal00p0430da8b2n00)	1.00
515100030-1	Laptop Acer Aspire 5 A514-53-30T2 CI3 Ram 4GB 128 GB SSD NXHUNAL00P0430DF9B2N00	1.00
515100031-1	Laptop Dell Vostro 15 CI5 256GB SSD 8GB RAM 5c4xfd3	1.00
515100032-1	Laptop Dell Vostro 15 CI5 256GB SSD 8GB RAM b7bxfd3	1.00
515100033-1	Laptop Dell Vostro 15 CI5 256GB SSD 8GB RAM Dnjzfd3	1.00
515100035-1	Laptop Dell Inspiron 3505 Ryzen 5 256 GB SSD 8GB RAM 62drvc3	1.00
515100037-1	Computadora Dell Vostro 3681 CI3 1TB SSD Hs54f93	1.00
515100038-1	Monitor Dell 18.5 E1916HV Panel TN Cnhn22vfcc0011idc6b	1.00
515100039-1	Computadora Ensamblada, SSD 1TB, 32gb RAM, RYZEN 7 enfriado liquido	1.00
515100041-1	Laptop HP 14 DV0502LA NS 5CD206HX77 (Kellogg)	1.00
515100042-1	Laptop Asus M7N0CX18034830D	1.00
515100043-1	Laptop Asus M7N0CX180761304	1.00
515100044-1	Laptop Lenovo LP PF3CSLNC Modelo 81WA	1.00
515100045-1	Laptop Asus NS M7N0CX18V821305	1.00
515100046-1	Laptop Asus NS M7N0CX18V454301	1.00
		1.00




5151000047-1	Laptop Asus Vivobook 15.6" Core i5 11th Gen 12 GB Ram Silver. K513EA-BN1196T	1.00
5151000048-1	Laptop Asus Vivobook 15.6" Core i5 11th Gen 12 GB Ram Silver. K513EA	1.00
5151000049-1	Laptop Asus 14" FHD Ci7 16GB RAM 512SSD P2451FA-I716G512-1	1.00
5151000050-1	Laptop Lenovo Ideapad 3 Intel Corei3 8GB Ram, SSD 512 GB Win 11 (Kellogg)	1.00
5151000051-1	Impresora Etiquetas Brother QL-1110NWB Wi Fi /USB/ETHERNET	1.00
5151000052-1	Laptop Thin Light Aspire 3 Ci3 8GB 512 GB Aeropuerto	1.00
5151000053-1	Notebook Ghia Libero 14.1 Core I3 2.10GHZ 8GB 256 GB WIN10H SERIE H10810300592	1.00
5151000054-1	Notebook Ghia Libero 14.1" Core I3 2.10GHZ 8GB 256 GB Win 10H Serie H10810302173 y H10810302175 Almacén IYEM Norte	1.00
5151000055-1	Matebook Wah C15 8GB 512 SD GR Serie 9PFPM22225001117	1.00
5151000056-1	Matebook Wah Ci5 8GB 512SD GR Serie 9PFPM22225001053	1.00
5151000057-1	Matebook Wah Ci5 8GB 512SD GR Serie 9PFPM22225001072	1.00
5151000058-1	Matebook Wah Ci5 8GB 512SD GR Serie 9PFPM22225001056	1.00
5151000059-1	Macbook 13 M2 STL8C GPU8GB265 SCFD43YH3JX	3.01
5151000060-1	Desktop Dell Vostro 3710 i5 8RAM Win 10. SRV Admon	1.55
5151000061-1	Asus Vivobook 15 X1500EA-BQ2549W Intel core i5 256 GB SSD B0BCR/XMV4-215479367274301 NS N6N0CV13T91625A	500.80
5151000062-1	Asus Vivobook 15 X1500EA-BQ2549W Intel core i5 256 GB SSD B0BCR/XMV4-215592920264301 NS N6N0CV12Y607258	500.78
5151000063-1	Laptop Huawei Matebook 13 AMD Ryzen 5 3500U 8G RAM Serie 2EDBB20325800044	792.55
5151000064-1	Laptop Lenovo Ideapad 3 14" FHD Ryzen 3 RAM 8 GB SSD 512 GB Win 11 Serie PF44ET6M	578.03
5151000065-1	Laptop Lenovo Ideapad 3 14" FHD Ryzen 3 RAM 8 GB SSD 512 GB Win 11 Serie PF44BYGF	578.03
5151000066-1	Laptop Lenovo Ideapad 3 14" FHD Ryzen 3 RAM 8 GB SSD 512 GB Win 11 Serie PF44FPNE	578.03
5151000067-1	Laptop Lenovo Ideapad 3 14" FHD Ryzen 3 RAM 8 GB SSD 512 GB Win 11 Serie PF44G4HX	578.03



5151000068-1	Laptop Lenovo Ideapad 3 14" FHD Ryzen 3 RAM 8 GB SSD 512 GB Win 11 Serie PF44FME6	578.03
5151000069-1	Laptop Lenovo Ideapad 3 14" FHD Ryzen 3 RAM 8 GB SSD 512 GB Win 11 Serie PF448XPD	578.03
5151000070-1	Laptop Lenovo Ideapad 3 14" FHD Ryzen 3 RAM 8 GB SSD 512 GB Win 11 Serie PF44EWH8	578.03
5151000071-1	Laptop Lenovo Ideapad 3 14" FHD Ryzen 3 RAM 8 GB SSD 512 GB Win 11 Serie PF44ET80	578.03
5151000072-1	Laptop Lenovo Ideapad 3 14" FHD Ryzen 3 RAM 8 GB SSD 512 GB Win 11 Serie PF44ET6Y	578.03
5151000073-1	Asus Vivobook 15 Inter core i5 X1500EA-BQ2549W N6N0CV13US98253	1,024.03
5151000074-1	Asus Vivobook 15 Inter core i5 X1500EA-BQ2549W N6N0CV13U26425G	1,024.03
5151000075-1	Laptop Asus Vivobook 15 Core i5 256 GB SSD X1500EA-BQ2549W	1,999.58
5151000076-1	Asus Vivobook 15 / X1500EA-BQ2549W/Intel core i5/ 256 GB SSD/8GB RAM/ B0BCR7XMV4_pieza-238211456223301 SN: N6N0CV12Y406256	1,671.18
5151000077-1	Asus Vivobook 15 X1500EA-BQ2549W Intel core i5 256 GB SSD 8GB RAM N6N0CV13U46025A	1,591.81
5151000078-1	Asus Vivobook 15 X1500EA-BQ2549W Intel core i5 256 GB SSD 8GB RAM N6N0CV13T868256	1,750.55
5151000079-1	Laptop Aspire 5 Core i5-1135G7 quad core 2.4 ghz Interl Iris Xe Graphics pantalla LED 14" HD NS - NXA23AL00E316070BA3400	1,867.11
5151000080-1	Laptop Lenovo Ideapad slim 3 15.6" FHD touchscreen intel Core i5 13va gen 10 nucleos NS - PF3SPFKZ	2,333.93
5151000081-1	Laptop Lenovo Ideapad slim 3 15.6" FHD touchscreen intel Core i5 13va gen 10 nucleos NS - PF3SZ2AO	2,333.93
5151000082-1	Laptop Lenovo Ideapad 5 15.6" FHD AMD Ryzen 7 Dolby audio Lector de tarjetas (Izamal)	2,445.06
5151000083-1	Asus Vivobook 15 / X1502ZA-EJ490W Intel Core i5 12a Gen	2,842.46
5151000084-1	Asus Vivobook 15 / X1502ZA-EJ490W Intel Core i5 12a Gen	2,842.46
5151000085-1	Laptop Acer TravelMate Pe 16" DD 512GB SSD CORE 17	12,528.29
5151000085-2	Laptop Acer TravelMate Pe 16" DD 512GB SSD CORE 17	12,528.29
5151000086-1	laptop dell latitude 3440 14" core i5 8GB ram 512 GB SSD WIN 11	9,156.74
5151000092-1	Escáner código de barras para Android 11	10,403.23
5151000093-1	Impresora de transferencia térmica	12,056.60



5151000094-1	Laptop Lenovo V14 G3 IAP Pantalla 14" Full HD No Touch procesador Ci5 1235U	9,028.41
5151000094-2	Laptop Lenovo V14 G3 IAP Pantalla 14" Full HD No Touch procesador Ci5 1235U	9,028.41
5151000097-1	2EN1 LNV IDEAP5 RAI7 16GB N.S.:YX0FAKX3YXN0B552600V	14,810.50
5151000099-1	LPTP HP FD0020LA CI5 8/512 GB PT	8,179.81
5151000100-1	LAPTOP ACER AL 15 I7 16/52GB PL	12,054.90
5151000100-2	LAPTOP ACER AL 15 I7 16/52GB PL	12,054.90
5151000100-3	LAPTOP ACER AL 15 I7 16/52GB PL	12,054.90
5151000100-4	LAPTOP ACER AL 15 I7 16/52GB PL	12,054.90
5151000101-1	Laptop Dell Pro 14 Essential Intel Core 5-120U RAM 16GB 512SSD W11 PRO	14,058.36
5151000101-2	Laptop Dell Pro 14 Essential Intel Core 5-120U RAM 16GB 512SSD W11 PRO	14,058.36
5151000102-1	Laptop Portatil HP 245 G10 AMD Ryzen 3 7320U, RAM 8 GB Pantalla de 14 pulgadas	7,723.12
5151000103-1	Computadora Portatil HP 245G10 Ryzen 5 7520U	9,359.52
5151000103-2	Computadora Portatil HP 245G10 Ryzen 5 7520U	9,359.52
5151000103-3	Computadora Portatil HP 245G10 Ryzen 5 7520U	9,359.52
5191000002-1	Cameras para Circuito Cerrado TV	1,807.65
5191000002-2	Cameras para Circuito Cerrado TV	180.85
5191000002-3	Cameras para Circuito Cerrado TV	180.84
5191000002-4	Cameras para Circuito Cerrado TV	180.85
5191000002-5	Cameras para Circuito Cerrado TV	180.85
5191000002-6	Cameras para Circuito Cerrado TV	1,085.00
5191000003-1	Cafetera para 100 Tazas tipo Urna	363.94
5191000003-2	Cafetera para 100 Tazas tipo Urna	363.94
5191000004-1	Refrigerador Mabe	1,492.29




5191000006-1	Refrigerador Mabe 11 Pies Silver c/desp (CEV)	3,885.00
5191000007-1	Horno de Microondas GE 1.4" Ft Blanco (CEV)	1,261.78
5191000009-1	Kit Dahua de 4 canales de 2 Canales de 2 MPX/WIZSENSE/IA/H.265+/4 Cámaras Domo T2A21N (DH-KIT/XVR1B04-I/4-T2A21N-0360B-S4)	2,456.66
5191000010-1	Kit Dahua de 4 canales de 2 MPX/WIZSENSE/IA/H.265+/4 Cámaras Domo T2A21N (DH-KIT/XVR1B04-I/4-T2A21N-0360B-S4)	2,456.66
5191000011-1	Kit Dahua de 8 canales de 2 MPX/WIZSENSE/IA/H.265+/8 Cámaras Domo T2A21N (DH-KIT/XVR1B08-I/8-T2A21N-0360B-S4)	3,646.69
5191000012-1	Terminal Wifi Touch de Reconocimiento Facial Ultra Rápido Asistencia y Control de Acceso DS-K1T343M-WX	7,864.80
5191000013-1	Colgantes de Yute Natural con Estructura de Herrería	3,965.66
5191000013-2	Colgantes de Yute Natural con Estructura de Herrería	4,788.43
5191000014-1	Colgantes CH de Yute Natural con Estructura de Herrería (Par)	3,911.54
5191000015-1	Colgantes XL de Yute Natural con Estructura de Herrería (Par)	8,591.71
5191000016-1	Enfriador de bebidas marca Igloo acero inoxidable termostado digital	4,324.85
5191000016-2	Enfriador de bebidas marca Igloo acero inoxidable termostado digital	4,324.85
5191000017-1	Enfriador de bebidas marca Igloo acero inoxidable termostado digital SC-130FWB: 2305100301 010292361C00392	5,830.34
5191000019-1	Refrigerador Mabe 400 L BMNF matte ID	10,725.69
5191000020-1	Refrigerador Mabe 400 L BMNF matte ID	10,725.69
5191000021-1	Refrigerador Mabe BMNF 400 Matte RMB400IAMRM0	12,601.90
5211000005-1	Video Proyector S41+ EPSON	1.00
5211000005-2	Video Proyector S41+ EPSON	1.00
5211000006-1	Mezcladora Yamaha de 6Ch con efectos MG0 6X	1.00
5211000007-1	Proyector Epson Powerlite S39 3LCD SVGA	1.00
5211000007-2	Proyector Epson Powerlite S39 3LCD SVGA	1.00



5211000008-1	Sistema de Audio Phonic, Consola 4 Canales, 2 Baffles Powerpack415RV	1.00
5211000009-1	Consola Amplificada Backstage de 6 canales entrada USB 400w BS6M4USB	1.00
5211000010-1	Amplificador de Audio de 210 W con Bluetooth y Reproductor MP3 AMP-211SD	1.00
5211000011-1	Bocinas para megafonía SPK-860BL, Alámbrico, 2X 200 W PMP0, 83DB, BLANCO	1.00
5211000012-1	TV Samsung UN40N5200AFXZX Smart FHD Uxmal	1.00
5211000013-1	TV Samsung UN40N5200AFXZX Smart FHD Aeropuerto	1.00
5211000014-1	Pantalla UN65AU7000FXZX 4K UHD SA,65 Monjas	1.00
5211000015-1	Proyector portátil Epson Power lite E20	783.13
5211000016-1	Proyector Spectra HD YG620 WIF N.S : 781643654965	2,120.49
5211000017-1	Pantalla LED LCD 65" (O/S, UD) Num 8806087968101	4,330.50
5211000018-1	Televisión Samsung 55 " UHD 4K Crystal UN55CU7010FXZX	3,796.65
5231000001-1	Kit Camara T6 (Casa del Emprendedor)	1.00
5231000002-1	Flash de Estudio K180A GODOX 180w GN45 Modelado 75W (Casa del Emprendedor)	1.00
5231000002-2	Flash de Estudio K180A GODOX 180w GN45 Modelado 75W (Casa del Emprendedor)	1.00
5231000002-3	Flash de Estudio K180A GODOX 180w GN45 Modelado 75W (Casa del Emprendedor)	1.00
5231000003-1	Portafondos BS-04 GODOX Largo 3.0 MT/Alt Maz 2.60 mt (Casa del Emprendedor)	1.00
5231000004-1	Sombrilla GODOX UB002 de 40" - 100CM Plata Negro (Casa del Emprendedor)	1.00
5231000004-2	Sombrilla GODOX UB002 de 40" - 100CM Plata Negro (Casa del Emprendedor)	1.00
5231000005-1	Tripie de Luz GODOX LA302 3 Secc Alt Max 190 cm (Casa del Emprendedor)	1.00
5231000005-2	Tripie de Luz GODOX LA302 3 Secc Alt Max 190 cm (Casa del Emprendedor)	1.00
5231000005-3	Tripie de Luz GODOX LA302 3 Secc Alt Max 190 cm (Casa del Emprendedor)	1.00
5231000006-1	Camara Fotografica EF S18 200/3.5	1.00
5231000007-1	Camara fotografica 18 MP Canon Rebel T5 (exCAEY)	583.51



5411000001-1	Toyota Avanza 2008 Beige 1.5 Serie MHFMC13F28K000746	1.00
5411000002-1	Toyota Avanza 2008 Blanco Serie MHFMC13FX8K003040	1.00
5411000003-1	Nissan Tiida Sedan c/a Serie 3CK234186MR18847604H	1.00
5411000004-1	Nissan Tsuru Mod 2011 Sedan Plata Serie 3N1EB31S7BK338978	1.00
5411000005-1	Honda modelo 2014 línea CRV Ex T/A CIL2 Serie 3HGRM3850EG005958	121,483.35
5411000006-1	Nissan modelo 2014 línea NP300 Estacas D/I Serie 3N6DD25T5EK077299	90,650.00
5411000007-1	Sportvan Volkswagen Mod 2007 Serie 8AWPB45Z17A321095	1.00
5621000001-1	Maquina Llenadora Volimetrica con mesa de trabajo 90x60x90 acero inox	45,309.60
5621000002-1	Maquina Etiquetadora manual envase redondo con mesa de trabajo acero inox 304 grado alimento. 200x90x90	24,955.44
5621000003-1	Mesa Acero Inoxidable 2.20x0.70x0.70 calibre 18 tipo 304 marca Carrera	4,906.52
5621000004-1	Mesa Acero Inoxidable 2.50x0.70x0.70 calibre 18 tipo 304 marca Carrera	5,995.65
5621000005-1	Cortadora Laser engrav&cutter 6090 MAH003002 (Izamal)	47,533.31
5621000006-1	Chiller CW300 laser ZP007001 (Izamal)	9,966.69
5621000007-1	Maquina de coser recta marca Zoje motor integradio 110v posicionador de aguja, con tablon y estante (Izamal)	7,265.66
5621000007-2	Maquina de coser recta marca Zoje motor integradio 110v posicionador de aguja, con tablon y estante (Izamal)	7,265.66
5621000008-1	Zoje Costura recta Zig Zag 9mm bordado 110v comple	9,501.48
5621000008-2	Zoje Costura recta Zig Zag 9mm bordado 110v comple	9,501.48
5621000008-3	Zoje Costura recta Zig Zag 9mm bordado 110v comple	9,501.48
5621000009-1	Cerradora Zoje ex 5 hilos over y seguridad 3x3mm color blanco verde con servomotor y luz led (Izamal)	10,237.97
5621000010-1	Maquina Ojaladora feiyue industrial servo motor integrado 110 con tablon y estante industrial ojal de 6.4 mm (Izamal)	29,028.58



5621000011-1	Maquina Feiyue botonadora pega boton 2 y 4 ojillos en paralelo y cruz con motor servo integrado (Izamal)	15,286.18
5621000012-1	Janome bordadora 20x20 cm plana (Izamal)	17,455.93
5621000013-1	Maquina Cortadora Laser CO2 100w 60 x 90 Engrav & Cutter 6090	49,599.98
5621000014-1	Maquina Ojaladora feiyue industrial servo motor integrado 110 con tablon y estante industrial ojal de 6.4 mm (Tekax)	30,290.68
5621000015-1	Maquina de coser recta marca Zoje liviano mediano motor servo integrado 110v posicionador de aguja, con tablon y estante 3BRA00040	7,581.56
5621000016-1	Maquina de coser recta marca Zoje liviano mediano motor servo integrado 110v posicionador de aguja, con tablon y estante 3BRA00052	7,581.56
5621000017-1	Maquina de coser recta marca Zoje liviano mediano motor servo integrado 110v posicionador de aguja, con tablon y estante 3BRA00076	7,581.22
5621000018-1	Cerradora Zoje ex 5 hilos over y seguridad 3x3mm color blanco verde con servomotor y luz led (Tekax)	10,683.09
5621000019-1	Maquina de coser marca Singer recta zigzag 9mm completa todo singer 232082012	13,752.21
5641000002-1	Aire Acondicionado 24,000 BTUS Prime Inverter Minisplit 220V Blanco	16,625.70
5641000002-2	Aire Acondicionado 24,000 BTUS Prime Inverter Minisplit 220V Blanco	16,625.70
5641000003-1	Aire Acondicionado 24,000 BTUs Mirage Alta eficiencia (exCAEY)	7,157.19
5641000004-1	Enfriadora Chiller 5200w (Tekax)	11,295.98
5641000005-1	Minisplit Inverter 36000 BTUs 220V-60Hz Benelux (Tekax)	14,254.47
5641000006-1	Minisplit Piso Techo York Inverter YFJE24BZJ6AMORX 2 TR	17,718.75
5641000007-1	Aire Acondicionado Piso Techo ZMartech 36,000 BTUS 220V	2,295.00
5641000008-1	Minisplit CIAC FX 24 000BTS R410 220V 2TR H C120346/E130049	8,139.39
5641000009-1	Equipo de 18000 BTU Mirege Nex con Serie Evaporador EVA268NEX Seria Condensador CON2FNEX	10,711.04
5651000001-1	Telefono Celular Xiaomi LTE Redmi note 7 Azul M1901F7H	1.00
5661000001-1	Transformador Trifasico tipo Subestacion 225kva	4,691.79



5671000003-1	Estacion de prototipado robusto (TD)	26,583.35
5671000004-1	Pistola de Calor de 180W Truper FAB LAB IYEM	325.02
5671000005-1	Dremel 4300 con accesorios FAB LAB IYEM	887.52
5691000001-1	Caja de Luz fabricado en respaldo de lámina galvanizada con tubular galvanizado de 1 " con carátula de panel de aluminio calado con acrílico blanco iluminada a base de Leds en medida 0.90 x 0.70 MT	9,666.69
5691000002-1	Caja de Luz fabricado en respaldo de lámina galvanizada con tubular galvanizado de 1 " con carátula de panel de aluminio calado con acrílico blanco iluminada a base de Led en medida de 1.65 x 1.05 mt	14,538.69
5691000003-1	Equipo generador de ozono modelo k-2000	4,452.95
	SUMAS	\$2,271,117.10

El instituto Yucateco de Emprendedores actualmente cuenta con la siguiente lista de vehículos bajo su resguardo y/o propios

Nombre de la Entidad	Siglas de la Entidad	Número de vehículos	Tipo de vehículo	Tipo de resguardo	Estado del vehículo	Uso del vehículo
Instituto Yucateco De Emprendedores	IYEM	1	Automóvil	Arrendamiento	En uso	Operación
Instituto Yucateco De Emprendedores	IYEM	1	Automóvil	Arrendamiento	En uso	Administrativo
Instituto Yucateco De Emprendedores	IYEM	8	Camioneta	Arrendamiento	En uso	Operación
Instituto Yucateco De Emprendedores	IYEM	1	Camioneta	Propio	En mal estado	Operación
Instituto Yucateco De Emprendedores	IYEM	1	Camioneta	Propio	En mal estado	Administrativo
Instituto Yucateco De Emprendedores	IYEM	1	Automóvil	Propio	En uso	Administrativo



Instituto Yucateco De Emprendedores	IYEM	1	Automóvil	Propio	En uso	Administrativo
Instituto Yucateco De Emprendedores	IYEM	1	Camioneta	Propio	En uso	Administrativo
Instituto Yucateco De Emprendedores	IYEM	1	Camioneta	Propio	En uso	Operación
Instituto Yucateco De Emprendedores	IYEM	1	Camioneta	Propio	En uso	Operación

Se informa de manera agrupada por cuenta, los rubros de activos intangibles y diferidos, su monto y naturaleza, amortización del ejercicio, amortización acumulada, tasa y método aplicados.

Bienes Muebles, Inmuebles e Intangibles

Concepto	2025	2026
SOFTWARE	\$.00	\$.00
LICENCIAS	\$.00	\$.00
ACTIVOS INTANGIBLES	\$ 0	\$ 0

Activo Diferido

Concepto	2025	2026
ACTIVOS DIFERIDOS	\$.00	\$.00
ACTIVOS DIFERIDOS	\$ 0	\$ 0

Amortizaciones



Concepto	2025	2026
AMORTIZACIÓN ACUMULADA DE ACTIVOS INTANGIBLES	\$ 0	\$ 0
DEPRECIACIÓN, DETERIORO Y AMORTIZACIÓN ACUMULADA DE BIENES	\$ 0	\$ 0

Estimaciones y Deterioros

El Instituto Yucateco de Emprendedores (IYEM), no cuenta con Estimaciones y Deterioros al 30 de abril de 2026.

Otros Activos

De las cuentas de otros activos Se informa por tipo circulante o no circulante, los montos totales asociados y sus características cualitativas significativas que les impacten financieramente.

Otros Activos Circulantes

Concepto	2025	2026
VALORES EN GARANTÍA	\$.00	\$.00
BIENES EN GARANTÍA (EXCLUYE DEPÓSITOS DE FONDOS)	\$.00	\$.00
Total	0	0

Otros Activos No Circulantes



Concepto	2025	2026
BIENES EN CONCESIÓN	\$.00	\$.00
BIENES EN ARRENDAMIENTO FINANCIERO	\$.00	\$.00
Total	0	0

Pasivo

Cuentas y Documentos por pagar

Este género se compone de dos grupos, el Pasivo Circulante y el Pasivo No Circulante, en éstos inciden pasivos derivados de operaciones por servicios personales, cuentas por pagar por operaciones presupuestarias devengadas y contabilizadas en el ejercicio correspondiente; pasivos por obligaciones laborales, a continuación, se presenta la integración del pasivo:

Concepto	2025	2026
PASIVO CIRCULANTE	\$7,365,305.82	\$ 1,912,124.96
PASIVO NO CIRCULANTE	\$ 0	\$ 0
Suma de Pasivo	\$7,365,305.82	\$1,912,124.96

Destacan entre las principales partidas del Pasivo Circulante las siguientes:

Concepto	Importe
SERVICIOS PERSONALES POR PAGAR A CORTO PLAZO	18,810.97
PROVEEDORES POR PAGAR A CORTO PLAZO	160,927.67
TRANSFERENCIAS OTORGADAS POR PAGAR A CORTO PLAZO	0



RETENCIONES Y CONTRIBUCIONES POR PAGAR A CORTO PLAZO	394,620.12
OTRAS CUENTAS POR PAGAR A CORTO PLAZO	1,305,503.86
OTROS PASIVOS A CORTO PLAZO	32,262.34
Suma PASIVO CIRCULANTE	\$1,912,124.96

Servicios Personales por Pagar a Corto Plazo

El importe de esta cuenta está constituido por

Remuneraciones por pagar al Personal de carácter permanente	0.00
Remuneraciones por pagar al Personal de carácter transitorio	0.15
Seguridad Social por pagar	18,810.82
RETENCIONES Y CONTRIBUCIONES POR PAGAR A CORTO PLAZO\$	18,810.97

Retenciones y contribuciones por Pagar a Corto Plazo

ISR Retenciones Sueldos, Honorarios	195,791.89
Cuotas, Aportaciones y prestamos ISSTEY	99,223.79



Impuesto al Valor agregado	41,113.44
Impuesto sobre nóminas y otros que se deriven de una relación laboral	58,491.00
RETENCIONES Y CONTRIBUCIONES POR PAGAR A CORTO PLAZO	\$ 394,620.12


El importe de esta cuenta esta constituido principalmente por: Retenciones de ISR por Sueldos y Salarios, Asimilables a Salarios, Honorarios así como las retenciones de cuotas y prestamos de ISSTEY a los trabajadores, IVA de los ingresos generados.

Otras cuentas por Pagar a Corto Plazo

Intereses en cobro de Créditos	1,297,873.45
Anticipo de clientes	2,909.00
Acreedores Diversos IYEM	7,727.31
Acreedores Diversos	154.10
Reconocimientos Deuda CAEY	-3,160.00
Suma de Otras cuentas por Pagar a Corto Plazo	\$ 1,305,503.86

El saldo reflejado en Reconocimiento Deuda CAEY corresponde a registros contables de la incorporación de la Casa de las Artesanías al IYEM en proceso de reclasificación.

Los intereses normales y moratorios reflejados en las cuentas de Intereses en cobro de Créditos, son los que provienen del Programa Microyuc y CREA, se utiliza como cuenta puente para llevar el control de los intereses la contrapartida se encuentra en la cuenta por cobrar, ambas cuentas siempre deben contener el mismo importe hasta la recuperación de toda la cartera Microyuc y el actual programa de créditos CREA. En el período a reportar se registra un acumulado por estos conceptos detallados a continuación:



Intereses Ordinarios en cobro de Créditos MY	288,561.93
Intereses Moratorios en cobro de Créditos MY	849,192.45
Intereses Ordinarios en cobro de Créditos CREA	160,119.07
Intereses Moratorios en cobro de Créditos CREA	0.00
Suma de Intereses en cobro de Créditos	\$ 1,305,503.86

Ingresos por Clasificar a Corto Plazo

Representa los recursos depositados del Instituto Yucateco de Emprendedores (IYEM), pendientes de clasificar según los conceptos del Clasificador por Rubros de Ingresos.

Ingresos por Clasificar a Corto Plazo	\$32,262.34
Depósitos no identificados 2024	19,730.00
Depósitos no identificados 2026 Cta. 0108973237	2,070.73
Depósitos no identificados 2026 Cta. 0113353206	4,469.99
Depósitos no identificados 2026 Cta. 01254505069	2,481.62
Depósitos no identificados 2026 Cta. 0114161548	3,510.00

El registro de 2024 se está en revisión para su corrección contable ya que corresponde a un registro contable erróneo. Los otros depósitos están en aclaración con las áreas involucradas.

Pasivo Contingente

El Instituto Yucateco de Emprendedores reporta sus Pasivos Contingentes al 30 de abril de 2026 que puedan o pudieran afectar la operación del mismo, los pasivos contingentes por demandas de carácter laboral no constituyen provisión alguna para cubrir las erogaciones que pudieran derivarse de acuerdo con el estado procesal y resolución de tales juicios.

En la preparación de los estados financieros, las obligaciones o pérdidas relacionadas con eventos contingentes, se reconocen cuando es probable que sus efectos se materialicen y se disponga de elementos objetivos y certeza para su cuantificación y registro contable, por lo que, de no disponerse de elementos sobre su evidencia, se incluye su revelación en forma cualitativa en las notas a los estados financieros.

Concepto	Expediente
Expediente 131-2020 Laudo 24012025	1
Suma de Pasivos Contingentes	1

El expediente 131-2020 se encuentra en proceso de acuerdos, juicio en proceso.

Fondos y Bienes de Terceros en Garantía y/o Administración

Se informa al cierre del 30 de abril de 2026 un saldo por depósitos de fondos de terceros en garantía y/o administración \$ 107,516.91 de Arrendadora Ve por Mas SA de CV SOFOMER de ejercicios anteriores en proceso de depuración.

Pasivos Diferidos

Se informa de las cuentas de los pasivos diferidos por tipo, monto y naturaleza, no se presentan registros en el mes a informar.

Pasivos Diferidos a Corto Plazo



Concepto	2025	2026
INGRESOS COBRADOS POR ADELANTADO A CORTO PLAZO	\$.00	\$.00
OTROS PASIVOS DIFERIDOS A CORTO PLAZO	\$.00	\$.00
Total	0	0

Pasivos Diferidos a Largo Plazo

Concepto	2025	2026
CRÉDITOS DIFERIDOS A LARGO PLAZO	\$.00	\$.00
INTERESES COBRADOS POR ADELANTADO A LARGO PLAZO	\$.00	\$.00
Total	0	0

Provisiones

Se informa de las cuentas de provisiones por tipo,

Provisiones a Corto Plazo

Concepto	2025	2026
PROVISIÓN PARA DEMANDAS Y JUICIOS A CORTO PLAZO	\$.00	\$.00
PROVISIÓN PARA CONTINGENCIAS A CORTO PLAZO	\$.00	\$.00
Total	0	0

Provisiones a Largo Plazo



Concepto	2025	2026
PROVISIÓN PARA DEMANDAS Y JUICIOS A LARGO PLAZO	\$.00	\$.00
PROVISIÓN PARA PENSIONES A LARGO PLAZO	\$.00	\$.00
Total	0	0


Otros Pasivos

De las cuentas de otros pasivos al 30 de abril de 2026 se refleja un saldo \$21,752.02 pesos de los cuales \$19,730.00 corresponden a saldos de 2024 o anteriores por depósitos No Identificados en proceso de revisión y \$2,022.02 pesos en proceso de conciliación de marzo 2026, de ingresos reflejados en conciliación bancaria en proceso de aclaración.

Otros Pasivos a Corto Plazo	\$32,262.34
Depósitos no identificados 2024	\$ 19,730.00
Depósitos no identificados 2025	\$0
Depósitos no identificados 2026	\$12,532.34

III) NOTAS AL ESTADO DE VARIACIÓN EN LA HACIENDA PÚBLICA

1. Se informa de manera agrupada, acerca de las modificaciones al patrimonio contribuido por tipo, naturaleza y monto. Durante el período que se informa no se realizó modificación al Patrimonio Contribuido.
2. Se informa de manera agrupada, acerca del monto y procedencia de los recursos que modifican al patrimonio generado. En el periodo que se informa el patrimonio generado, es por un monto de:



Concepto	2026	2025
Aportaciones	35,488,314.41	34,906,063.62
Donaciones de Capital	0	0
Actualización de la Hacienda Pública/Patrimonio	0	0
Total Hacienda Pública/Patrimonio Contribuido	35,488,314.41	34,906,063.62
Resultado del Ejercicio Ahorro/Desahorro	8,463,583.33	3,398,781.29
Resultados de Ejercicios Anteriores	22,927,545.08	21,156,714.57
Revaluó de Bienes Muebles e Inmuebles	0	0
Rectificaciones de Resultados de Ejercicios Anteriores	-36,978,598.54	-36,977,488.54
Exceso o Insuficiencia en la Actualización del Patrimonio	0	0
Total Hacienda Pública/Patrimonio Generado	-5,587,470.13	-12,421,992.68
Total Hacienda Pública/Patrimonio	29,900,844.28	\$29,849,376.76

La variación en resultados de ejercicios anteriores corresponde a un registro por cancelación de mercancía y cuyo pasivo estaba en el ejercicio anterior y una corrección por mal registro de un gasto identificado del ejercicio anterior.

IV NOTAS AL ESTADO DE FLUJOS DE EFECTIVO

Efectivo y equivalentes

1. Presentar el análisis de las cifras del periodo actual y periodo anterior del Efectivo y Equivalentes al Efectivo, al Final del Ejercicio del Estado de Flujos de Efectivo, respecto a la composición del rubro de Efectivo y Equivalentes, utilizando el siguiente cuadro:



Concepto	2026	2025
EFFECTIVO	\$18,523.93	\$29,023.2
BANCOS/TESORERÍA	\$17,489,354.13	\$12,692,860.90
BANCOS/DEPENDENCIAS Y OTROS	0	0
INVERSIONES TEMPORALES (HASTA 3 MESES)	0	0
FONDOS CON AFECTACIÓN ESPECÍFICA	0	0
DEPÓSITOS DE FONDOS DE TERCEROS EN GARANTÍA Y/O ADMINISTRACIÓN	\$107,516.91	\$107,516.91
Total EFFECTIVO Y EQUIVALENTES	\$17,615,394.97	\$12,829,401.01

2. Detallar las adquisiciones de las Actividades de Inversión efectivamente pagadas, respecto del apartado de aplicación.

Adquisiciones de Actividades de Inversión efectivamente pagadas

En el mes no se adquieren bienes muebles, este apartado se integra conforme al siguiente cuadro:

Concepto	2026	2025
Bienes Inmuebles, Infraestructura y Construcciones en Proceso	0	0
Terrenos	0	0
Viviendas	0	0
Edificios no Habitacionales	0	0
Infraestructura	0	0
Construcciones en Proceso en Bienes de Dominio Público	0	0




Construcciones en Proceso en Bienes Propios	0	0
Otros Bienes Inmuebles	0	0
Bienes Muebles	0	0
Mobiliario y Equipo de Administración	0	0
Mobiliario y Equipo Educativo y Recreativo	0	263,108.36
Equipo e Instrumental Médico y de Laboratorio	0	0
Vehículos y Equipo de Transporte	0	0
Equipo de Defensa y Seguridad	0	0
Maquinaria, Otros Equipos y Herramientas	0	0
Colecciones, Obras de Arte y Objetos Valiosos	0	11,374.57
Activos Biológicos	0	0
Otras Inversiones	0	0
Total	\$0	\$274,482.93


3. Presentar la Conciliación de los Flujos de Efectivo Netos de las Actividades de Operación y los saldos de Resultados del Ejercicio (Ahorro/Desahorro), utilizando el siguiente cuadro:

CONCILIACIÓN DE FLUJOS DE EFECTIVO NETOS

Concepto	2026	2025
Resultado del Ejercicio Ahorro /Desahorro	8,463,583.33	3,398,781.29
Movimientos de partidas (o rubros) que no afectan al efectivo		0.00
Depreciación	186,800.77	564,710.10
Amortización		0.00
Afectación Resultado Ej Anteriores (Cancelación pasivo)	23,890.00	
Incrementos en las provisiones.	0.00	826,939.92



Incremento en inversiones producido por revaluación		0.00
Ganancia/pérdida en venta de bienes muebles, inmuebles e intangibles		0.00
Movimientos que afectan al efectivo pero no son ingresos contables o presupuestales.		
Registros que aumentaron el efectivo, pero no son ingresos contables o presupuestales		
Registros que aumentaron el efectivo, pero no son ingresos contables o presupuestales. Cuotas por enterar	394,620.12	18,810.82
Registros que aumentaron el efectivo, pero no son ingresos contables o presupuestales. Iva	126,456.58	14,069.78
Registros que aumentan el efectivo, pero no son ingresos contables o presupuestales. depósitos no identificados	27,411.35	3,212.58
Registros que incrementan el efectivo, pero no son gastos contables o presupuestales. Recuperación Capital Cuentas por cobrar préstamos a corto plazo	1,103,877.10	6,255,192.33
Registros que aumentaron el efectivo, pero no son ingresos contables o presupuestales. Recuperación Deudores Diversos	22,950.00	
Registros que incrementaron el efectivo, pero no son ingresos contables o presupuestales. Cuentas por pagar	160,927.67	
Registros que incrementaron el efectivo, pero no son ingresos contables o presupuestales. F Credito My Apertura nuevos créditos	0.00	
Registros que disminuyeron el efectivo, pero no son ingresos contables o presupuestales.		
Registros que disminuyeron el efectivo, pero no son ingresos contables o presupuestales. Cuentas por pagar	1,020,524.65	369,977.00
Registros que disminuyen el efectivo, pero no son ingresos contables o presupuestales. Préstamos otorgados a corto plazo	1,770,000.00	920,000.00
Registros que disminuyen el efectivo. Incremento en deudores diversos	116.36	22,647.12



Registros que aumentaron el efectivo, pero no son ingresos contables o presupuestales. Iva acreditable a a favor	69,748.33	0.00
Registros que disminuyeron el efectivo, pero no son gastos contables . Bienes muebles	0.00	274,482.93
Registros que disminuyeron el efectivo, pero no son gastos contables o presupuestales. Deudores y funcionarios y empleados	57,622.42	10,595.88
Registros que disminuyeron el efectivo, pero no son gastos contables .Pago a proveed ej anterior	337,951.42	
Registros que disminuyeron el efectivo, pero no son gastos contables o presupuestales. Pagos imp pagar ej ant no presupuestal	815,609.00	911,780.58
Afectación devolución remanente a SAF	1,652,950.78	1,181,745.32
Flujos de Efectivo Netos de las Actividades de Operación	4,785,993.96	7,390,487.99


V) CONCILIACIÓN ENTRE LOS INGRESOS PRESUPUESTARIOS Y CONTABLES, ASÍ COMO ENTRE LOS EGRESOS PRESUPUESTARIOS Y LOS GASTOS CONTABLES

La conciliación se presenta atendiendo a lo dispuesto por el "Acuerdo por el que se emite el formato de conciliación entre los ingresos presupuestarios y contables, así como entre los egresos presupuestarios y los gastos contables" y sus modificaciones.



INSTITUTO YUCATECO DE EMPRENDEDORES
 Conciliación entre los Ingresos Presupuestarios y Contables
 Correspondiente del 1 de enero al 30 de abril de 2026
 (Cifras en pesos)

1. Total de Ingresos Presupuestarios	\$ 24,268,953.47
2. Más Ingresos Contables No Presupuestarios	
2.1 Ingresos Financieros	0
2.2 Incremento por Variación de Inventarios	0
2.3 Disminución del Exceso de Estimaciones por Pérdida o Deterioro u Obsolescencia	0
2.4 Disminución del Exceso de Provisiones	0
2.5 Otros Ingresos y Beneficios Varios	0
2.6 Otros Ingresos Contables No Presupuestarios	0
3. Menos Ingresos Presupuestarios No Contables	
3.1 Aprovechamientos Patrimoniales	0
3.2 Ingresos Derivados de Financiamientos	0
3.3 Otros Ingresos Presupuestarios No Contables	0
4. Total de Ingresos Contables	\$ 24,268,953.47



INSTITUTO YUCATECO DE EMPRENDEDORES
Conciliación entre los Egresos Presupuestarios y Contables
Correspondiente del 1 de enero al 30 de abril de 2026
(Cifras en pesos)

1. Total de Egresos Presupuestarios	\$17,388,569.37
2. Menos Egresos Presupuestarios No Contables	2,636,128.60
2.1 Materias Primas y Materiales de Producción y Comercialización	251,434.61
2.2 Materiales y Suministros	614,693.99
2.3 Mobiliario y Equipo de Administración	0
2.4 Mobiliario y Equipo Educativo y Recreativo	0
2.5 Equipo e Instrumental Médico y de Laboratorio	0
2.6 Vehículos y Equipo de Transporte	0
2.7 Equipo de Defensa y Seguridad	0
2.8 Maquinaria, Otros Equipos y Herramientas	0
2.9 Activos Biológicos	0
2.10 Bienes Inmuebles	0
2.11 Activos Intangibles	0
2.12 Obra Pública en Bienes de Dominio Público	0
2.13 Obra Pública en Bienes Propios	0



2.14 Acciones y Participaciones de Capital	0
2.15 Compra de Títulos y Valores	0
2.16 Concesión de Préstamos	0
2.17 Inversiones en Fideicomisos, Mandatos y Otros Análogos	0
2.18 Provisiones para Contingencias y Otras Erogaciones Especiales	0
2.19 Amortización de la Deuda Pública	0
2.20 Adeudos de Ejercicios Fiscales Anteriores (ADEFAS)	0
2.21 Otros Egresos Presupuestales No Contables	0
3.2 Ingresos Derivados de Financiamientos	0
3.3 Otros Ingresos Presupuestarios No Contables	1,770,000.00
3. Más Gastos Contables No Presupuestarios	1,052,929.37
3.1 Estimaciones, Depreciaciones, Deterioros, Obsolescencia y Amortizaciones	186,800.77
3.2 Provisiones	0
3.3 Disminución de Inventarios	0
3.4 Otros Gastos	0
3.5 Inversión Pública no Capitalizable	0
3.6 Materiales y Suministros (Consumos)	866,128.6
3.7 Otros Gastos Contables No Presupuestales	0
4. Total de Gasto Contable	\$15,805,370.14

IV) NOTAS AL ESTADO ANALÍTICO DE INGRESOS (PRESUPUESTAL)

Durante el período que se informa, se realizaron modificaciones al presupuesto de Ingresos que a continuación se detallan.

Cuenta	Presupuesto Autorizado Al 30 de abril de 2026 (1)	Presupuesto Modificado Al 30 de abril de 2026 (2)	Recaudado Al 30 de abril de 2026 (3)	Diferencia (4) = (2-3)
Ingresos por Intereses	0	101,071.60	101,071.60	0
Comercialización Artesanías	1,521,170.00	601,888.65	600,382.45	1,506.20
Servicios FAB LAB	0	8,663.63	8,663.63	0
Renta de Oficinas	0	0	0	0
Renta de Salas	0	18,620.71	18,620.71	0
Membresías	0	42,130.91	42,130.91	0
Servicios de consultoría especializada	0	7,920.26	7,920.26	0
ImpulsaTe servicios de consultoría y asesoría especializada	0	49,568.91	49,568.91	0
Programa SETY Yucatan en el Mundo	0	67,672.45	67,672.45	0
Membresías Online	0	0	0	0
Transferencias y Asignaciones	18,985,858.00	23,759,061.00	22,468,200.50	1,290,860.50
Total	20,507,028.00	24,265,737.62	23,364,231.42	1,292,366.70

De otros ingresos se obtuvo acumulado al 30 de abril de 2026 un modificado y recaudado por \$3,215.85 para un total de Ingresos Recaudados acumulados de \$23,367,447.44 pesos.

La reducción presentada en los recursos propios se genera por el ajuste al monto estimado de ingresos por el decremento en ventas de bienes y servicios proyectado no generado en el trimestre. En el rubro de Transferencias y Asignaciones se recibió en enero una ampliación por transferencia extraordinaria por \$160,000.00 pesos y una reducción por calendarización de comunicación social del trimestre a abril por \$158,472.50 que corresponden a servicios de vigilancia, limpieza, fotocopiado del mes y el monto parcial de la partida de energía y servicios de telefonía e internet que no se facturaron durante el mes de enero. En marzo se recibe una ampliación y radicación de \$900,000.00 del programa Yucatán en el Mundo, en abril se recibe una ampliación y radicación de \$1,000,000.00 del programa Yucatán Impulsa tu Crecimiento y una ampliación de \$900,000.00 del programa Yucatán en el Mundo. Asimismo recibimos una recalendarización de recursos por un total de \$2,277,979.00 para comunicación social.

Durante el período que se informa, se registraron otros Ingresos, con saldo acumulado al 30 de abril de 2026 por un monto de \$3,213.85 generados por diferencias de redondeos en los cobros realizados y un depósito con antigüedad de un año no identificado.

Cuenta	Recaudado
Otros Ingresos y Beneficios Varios	\$3215.85
Total	\$3,215.85

Durante el período que se informa, se devengaron por Transferencias y asignaciones del mes \$10,960,592.00 pesos y se recaudaron \$10,060,592.00 pesos, para un acumulado de \$22,468,200.50 pesos, de los cuales \$20,408,200.50 pesos son de los programas IYEM, de los programas con SETY \$1,900,000 pesos y del convenio con SEPASY \$160,000.00 pesos. En las modificaciones del IYEM corresponden a lo no recaudado por las partidas que no se ministraron de enero de servicios generales no facturadas por \$158,472.50, y por la recalendarización de \$232,388.00 pesos a mayo como se describe a continuación

Cuenta	Presupuesto modificado al 30 de abril de 2026	Ingresos al 30 de abril de 2026	Recaudado al 30 de abril de 2026	Diferencia al 30 de abril de 2026
Servicios personales		5,904,024.00	5,904,024.00	0




Materiales y Suministros	1,542,357.00	1,542,357.00	0
Servicios Generales	9,602,683.00	9,211,822.50	390,860.50
Transferencias, Subsidios y otras ayudas	3,645,717.00	3,645,717.00	0
Bienes muebles, inmuebles e intangibles	104,280.00	104,280.00	0
Transferencias para erogaciones recuperables	0	-	0
Sumas	20,799,061.00	\$20,408,200.50	\$390,860.50

Otras transferencias

Cuenta	Presupuesto Ingresos modificado al 30 de abril de 2026	Recaudado al 30 de abril de 2026	Diferencia al 30 de abril de 2026
Servicios Generales, Convenio SEPASY (FF101)	160,000.00	160,000.00	0
Sumas	160,000.00	160,000.00	0

OTRAS TRANSFERENCIAS (SETY) FF101 DECRETOS 90 Y 91/2025

Concepto	Presupuesto Ingresos modificado al 30 de abril de 2026	Recaudado al 30 de abril de 2026	Diferencia al 30 de abril de 2026
Subsidios y Ayudas Yucatán en el Mundo, Programa SETY ROP decreto 91/2025 Ferias (FF101)	\$1,800,000.00	\$900,000.00	\$900,000.00
Subsidios y Ayudas Yucatán Impulsa tu Crecimiento, Programa SETY ROP decreto 90/2025 (FF101)	\$1,000,000.00	\$1,000,000.00	
Suma OTRAS TRANSFERENCIAS, ASIGNACIONES, SUBSIDIOS Y SUBVENCIONES, Y PENSIONES Y JUBILACIONES	\$2,800,000.00	\$1,900,000.00	\$900,000.00



Ampliación Presupuestal para el Programa de Créditos Microyuc.

Dando continuidad a la operación del Programa de Créditos Microyuc, en reglas de operación se contempla que de la recuperación de la cartera de Créditos otorgados se pueden destinar recursos para el otorgamiento de nuevos Créditos. De estos se recuperó un total de capital e interés por \$872,349.96 de los cuales el 95% se reintegra al fondo de Créditos y el 5% se destina para gastos de operación del programa. Se publicaron las Reglas de Operación en el segundo semestre 2025 del programa CREA para el otorgamiento de nuevos créditos. En el ejercicio 2025 se otorgaron \$1,920,000.00 de créditos nuevos y en el presente ejercicio se otorgaron nuevos créditos con dinero del Fondo Microyuc por \$1,770,000.00 pesos y la recuperación del programa CREA en este ejercicio se recuperó un total de capital e interés por \$331,233.41. El saldo contable de los créditos principales se detalla a continuación:

Concepto	2026	2025	Variación
Total Crédito Microyuc			
Créditos otorgados ejercicio anterior por entidades federativas y municipios al sector social y privado para el fomento de actividades productivas ROP Microyuc	5,453,330.05	\$5,666,076.60	212,746.55
Total Crédito CREA 2025			
Créditos otorgados ejercicio anterior por entidades federativas y municipios al sector social y privado para el fomento de actividades productivas ROP CREA Artesanos	847,738.04	\$1,000,000.00	152,261.96
Créditos otorgados ejercicio anterior con el fondo recuperado de Créditos anteriores por entidades federativas y municipios al sector social y privado para el fomento de actividades productivas ROP CREA Emprendedores	829,844.51	\$920,000.00	90,155.49
Total Crédito CREA 2026			
Créditos otorgados ejercicio actual con el fondo recuperado de Créditos anteriores por entidades federativas y municipios al sector social y privado para el fomento de actividades productivas ROP CREA Artesanos	193,608.02	\$0.00	\$193,608.02
Créditos otorgados ejercicio actual con el fondo recuperado de Créditos anteriores por entidades federativas y municipios al sector social y privado para el fomento de actividades productivas ROP CREA Emprendedores	1,359,929.67	0	\$1,359,929.67
Créditos otorgados ejercicio actual con el fondo recuperado de Créditos anteriores por entidades federativas y municipios al sector social y privado para el fomento de actividades productivas ROP CREA Sustentable	150,000.00	0	\$150,000.00



c) NOTAS DE MEMORIA (CUENTAS DE ORDEN)

Las cuentas que se manejan para efectos de estas Notas son las siguientes:

Cuentas de Orden Contables

Valores

Emisión de obligaciones

Avales y garantías

Juicios

Inversión Mediante Proyectos para Prestación de Servicios (PPS) y Similares

Bienes concesionados o en comodato

Se informa al menos lo siguiente:

1. Los valores en custodia de instrumentos prestados a formadores de mercado e instrumentos de crédito recibidos en garantía de los formadores de mercado u otros.
2. Por tipo de emisión de instrumento: monto, tasa y vencimiento.
3. Los contratos firmados de construcciones por tipo de contrato.

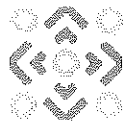
Las cuentas de orden contables señaladas, se indican de manera enunciativa, por lo tanto, deberán informar sobre las cuentas de orden contable que utilice el ente público y que presenten saldos al periodo que se reporta.

Concepto	Importe
VALORES	\$ 0
EMISIÓN DE OBLIGACIONES	\$ 0
AVALES Y GARANTÍAS	\$ 0
FIANZAS Y GARANTIAS RECIBIDAS POR DEUDAS POR COBRAR	\$307,435..91
FIANZAS Y GARANTIAS RECIBIDAS	\$307,435..91
JUICIOS	\$ 0

DEMANDAS JUDICIALES EN PROCESO DE RESOLUCION	\$166,295.51
RESOLUCION DE DEMANDAS EN PROCESO JUDICIAL	\$166,295.51
INVERSIÓN MEDIANTE PROYECTOS PARA PRESTACIÓN DE SERVICIOS (PPS) Y SIMILARES	\$ 0
BIENES CONCESIONADOS O EN COMODATO	\$ 0
	\$ 0
Suma CUENTAS DE ORDEN CONTABLES	\$0

Se registra al 30 de abril de 2026 en cuentas de orden contables deudoras y acreedoras de Avaluos y Garantías las garantías de procedimientos de adquisiciones por un monto de \$238,325.91 y en la cuenta de orden Juicios laboral en proceso.

Concepto	Importe
AVALES Y GARANTÍAS	
7330-01-0001 Servicios Ecológicos Parador Turístico SA de CV	\$26,200.00
7330-01-0002 Megasur SA de CV	\$29,282.35
7330-01-0003 Distribuidora Mayorista de Oficinas	62,927.51
7330-01-0004 Jaesa Profesionales en servicios de vigilancia y limpieza	142,400.00
7330-01-0005 Grupo Sylmer del Sureste SA de CV	25,863.00
7330-01-0006 Control Integral de Combustibles	10,017.65
7330-01-0007 CD MER SA de CV	9,835.40
7340-01-0008 Autoservicio Yucatán SA de CV	910.00
Total	\$307,435.91
JUICIOS	
7410-01-0131 Expediente 0131-2020	\$166,295.51
Total	\$166,295.51



Cuentas de Orden Presupuestario

Cuentas de ingresos

Cuentas de egresos

En las cuentas de orden presupuestarias, Se informa el avance que se registra, previo al cierre presupuestario de cada periodo que se reporta

Cuentas de Orden Presupuestarias de Ingresos

Concepto	2026
Ley de Ingresos Estimada	\$59,553,846.00
Ley de Ingresos por Ejecutar	\$42,685,432.79
Modificaciones a la Ley de Ingresos Estimada	7,400,540.26
Ley de Ingresos Devengada	\$24,268,953.47
Ley de Ingresos Recaudada	\$23,367,447.44

Cuentas de Orden Presupuestarias de Egresos

Concepto	2026
Presupuesto de Egresos Aprobado	\$ 59,553,846.00
Presupuesto de Egresos por Ejercer	\$51,542,131.54
Modificaciones al Presupuesto de Egresos Aprobado	\$9,503,897.73
Presupuesto de Egresos Comprometido	\$17,515,612.19
Presupuesto de Egresos Devengado	\$17,388,569.37
Presupuesto de Egresos Ejercido	\$17,172,926.28




Presupuesto de Egresos Pagado	\$17,172,926.28
-------------------------------	-----------------

Bajo protesta de decir verdad declaramos que los Estados Financieros y sus Notas, son razonablemente correctos y son responsabilidad del emisor.

CP. JESUS MARIA DEL SOCORRO HERNANDEZ
JEFA DE FINANZAS

LA. SALVADOR ANTONIO VITELLI MACIAS
DIRECTOR GENERAL



RENAZCIMIENTO MAYA
YUCATÁN
GOBIERNO DEL ESTADO | 2024 - 2030

IYEM
INSTITUTO YUCATECO
DE EMPRENDEDORES



**INSTITUTO YUCATECO DE
EMPRENDEDORES**

INFORMES PRESUPUESTALES

MES: ABRIL 2026




Ente Público: INSTITUTO YUCATECO DE EMPRENDEDORES
 Estado Analítico de Ingresos
 Del 1o. de enero al 30 de abril de 2026

Rubro de Ingresos	Ingresos					Diferencia
	Estimado	Adiciones y Restricciones	Modificado	Desagregado	Recaudado	
	a	b	c = (a+b)	d	e	
Impuestos	\$0.00	\$0.00	\$0.00	\$0.00	\$0.00	\$0.00
Cuotas y Aportaciones de Seguridad Social	\$0.00	\$0.00	\$0.00	\$0.00	\$0.00	\$0.00
Contribuciones de Mejoras	\$0.00	\$0.00	\$0.00	\$0.00	\$0.00	\$0.00
Derechos	\$0.00	\$0.00	\$0.00	\$0.00	\$0.00	\$0.00
Productos	\$0.00	\$101,071.60	\$101,071.60	\$101,071.60	\$101,071.60	\$101,071.60
Aprovechamientos	\$0.00	\$0.00	\$0.00	\$0.00	\$0.00	\$0.00
Ingresos por Venta de Bienes, Prestación de Servicios y Otros Ingresos	\$4,619,726.00	-\$721,488.63	\$3,898,237.37	\$799,681.37	\$798,175.34	-\$3,821,550.66
Participaciones, Aportaciones, Convenios, Incentivos Derivados de la Colaboración Fiscal y Fondos Distintos de Aportaciones	\$0.00	\$0.00	\$0.00	\$0.00	\$0.00	\$0.00
Transferencias, Asignaciones, Subsidios y Subvenciones, y Pensiones y Jubilaciones	\$54,934,120.00	\$4,540,815.00	\$59,474,935.00	\$23,368,200.50	\$22,468,200.50	-\$32,465,919.50
Ingresos Derivados de Financiamientos	\$0.00	\$0.00	\$0.00	\$0.00	\$0.00	\$0.00
Total	\$59,553,846.00	\$3,920,397.97	\$63,474,243.97	\$24,268,953.47	\$23,367,447.44	\$0.00
INGRESOS EXCEDENTES						\$0.00

Estado Analítico de Ingresos Por Fuentes de Financiamiento	Ingresos					Diferencia
	Estimado	Adiciones y Restricciones	Modificado	Desagregado	Recaudado	
	a	b	c = (a+b)	d	e	
Ingresos del Poder Ejecutivo Federal o Estatal y de Los Municipios	\$0.00	\$0.00	\$0.00	\$0.00	\$0.00	\$0.00
Impuestos	\$0.00	\$0.00	\$0.00	\$0.00	\$0.00	\$0.00
Cuotas y Aportaciones de Seguridad Social	\$0.00	\$0.00	\$0.00	\$0.00	\$0.00	\$0.00
Contribuciones de Mejoras	\$0.00	\$0.00	\$0.00	\$0.00	\$0.00	\$0.00
Derechos	\$0.00	\$0.00	\$0.00	\$0.00	\$0.00	\$0.00
Productos	\$0.00	\$0.00	\$0.00	\$0.00	\$0.00	\$0.00
Aprovechamientos	\$0.00	\$0.00	\$0.00	\$0.00	\$0.00	\$0.00
Participaciones, Aportaciones, Convenios, Incentivos Derivados de la Colaboración Fiscal y Fondos Distintos de Aportaciones	\$0.00	\$0.00	\$0.00	\$0.00	\$0.00	\$0.00
Transferencias, Asignaciones, Subsidios y Subvenciones, y Pensiones y Jubilaciones	\$0.00	\$0.00	\$0.00	\$0.00	\$0.00	\$0.00
Ingresos de Los Entes Públicos de Los Poderes Legislativo y Judicial, de Los Órganos Autónomos y del Sector Paraestatal o Paramunicipal, Así Como de las Empresas Públicas del Estado	\$59,553,846.00	\$3,920,397.97	\$63,474,243.97	\$24,268,953.47	\$23,367,447.44	-\$36,186,398.56
Cuotas y Aportaciones de Seguridad Social	\$0.00	\$0.00	\$0.00	\$0.00	\$0.00	\$0.00
Productos	\$0.00	\$101,071.60	\$101,071.60	\$101,071.60	\$101,071.60	\$101,071.60
Ingresos por Venta de Bienes, Prestación de Servicios y Otros Ingresos	\$4,619,726.00	-\$721,488.63	\$3,898,237.37	\$799,681.37	\$798,175.34	-\$3,821,550.66
Transferencias, Asignaciones, Subsidios y Subvenciones, y Pensiones y Jubilaciones	\$54,934,120.00	\$4,540,815.00	\$59,474,935.00	\$23,368,200.50	\$22,468,200.50	-\$32,465,919.50
Ingresos Derivados de Financiamiento	\$0.00	\$0.00	\$0.00	\$0.00	\$0.00	\$0.00
Ingresos Derivados de Financiamientos	\$0.00	\$0.00	\$0.00	\$0.00	\$0.00	\$0.00
Total	\$59,553,846.00	\$3,920,397.97	\$63,474,243.97	\$24,268,953.47	\$23,367,447.44	\$0.00
INGRESOS EXCEDENTES						\$0.00

Bajo protesta de decir la verdad declaramos que los Estados Financieros y sus notas son razonablemente correctos y responsabilidad del emisor.


 CP. JESUS MARIA DEL SOCORRO HERNANDEZ
 JEFA DE FINANZAS


 LA SALVADOR ANTONIO MITELLI MACIAS
 DIRECTOR GENERAL



Ente Público: INSTITUTO YUCATECO DE EMPRENDEDORES
Estado Analítico de Ingresos
Del 1o. de abril al 30 de abril de 2026

Rubro de Ingresos	Ingreso					Diferencia
	Estimado	Ampliaciones y Reducciones	Modificado	Devengado	Recaudado	
	1	2	3 = (1 + 2)	4	5	6 = (5 - 1)
Impuestos	\$0.00	\$0.00	\$0.00	\$0.00	\$0.00	\$0.00
Cuotas y Aportaciones de Seguridad Social	\$0.00	\$0.00	\$0.00	\$0.00	\$0.00	\$0.00
Contribuciones de Mejoras	\$0.00	\$0.00	\$0.00	\$0.00	\$0.00	\$0.00
Derechos	\$0.00	\$0.00	\$0.00	\$0.00	\$0.00	\$0.00
Productos	\$0.00	\$0.00	\$0.00	\$0.00	\$0.00	\$0.00
Aprovechamientos	\$0.00	\$21,791.27	\$21,791.27	\$21,791.27	\$21,791.27	\$21,791.27
Ingresos por Venta de Bienes, Prestación de Servicios y Otros Ingresos	\$0.00	\$0.00	\$0.00	\$0.00	\$0.00	\$0.00
Participaciones, Aportaciones, Convenios, Incentivos Derivados de la Colaboración Fiscal y Fondos Distintos de Aportaciones	\$463,901.00	-\$174,683.90	\$289,217.10	\$289,217.10	\$289,728.07	-\$174,172.93
Transferencias, Asignaciones, Subsidios y Subvenciones, y Pensiones y Jubilaciones	\$0.00	\$0.00	\$0.00	\$0.00	\$0.00	\$0.00
Ingresos Derivados de Financiamientos	\$6,827,001.00	\$4,133,591.00	\$10,960,592.00	\$10,960,592.00	\$10,060,592.00	\$3,233,591.00
Total	\$7,290,902.00	\$3,980,698.37	\$11,271,600.37	\$11,271,600.37	\$10,372,111.34	\$3,081,209.34
INGRESOS EXCEDENTES						\$3,081,209.34

Estado Analítico de Ingresos Por Fuente de Financiamiento	Ingreso					Diferencia
	Estimado	Ampliaciones y Reducciones	Modificado	Devengado	Recaudado	
	1	2	3 = (1 + 2)	4	5	6 = (5 - 1)
Ingresos del Poder Ejecutivo Federal o Estatal y de Los Municipios	\$0.00	\$0.00	\$0.00	\$0.00	\$0.00	\$0.00
Impuestos	\$0.00	\$0.00	\$0.00	\$0.00	\$0.00	\$0.00
Cuotas y Aportaciones de Seguridad Social	\$0.00	\$0.00	\$0.00	\$0.00	\$0.00	\$0.00
Contribuciones de Mejoras	\$0.00	\$0.00	\$0.00	\$0.00	\$0.00	\$0.00
Derechos	\$0.00	\$0.00	\$0.00	\$0.00	\$0.00	\$0.00
Productos	\$0.00	\$0.00	\$0.00	\$0.00	\$0.00	\$0.00
Aprovechamientos	\$0.00	\$0.00	\$0.00	\$0.00	\$0.00	\$0.00
Participaciones, Aportaciones, Convenios, Incentivos Derivados de la Colaboración Fiscal y Fondos Distintos de Aportaciones	\$0.00	\$0.00	\$0.00	\$0.00	\$0.00	\$0.00
Transferencias, Asignaciones, Subsidios y Subvenciones, y Pensiones y Jubilaciones	\$0.00	\$0.00	\$0.00	\$0.00	\$0.00	\$0.00
Ingresos de Los Entes Públicos de Los Poderes Legislativo y Judicial, de Los órganos Autónomos y del Sector Paraestatal o Paramunicipal, Así Como de las Empresas Públicas del Estado	\$7,290,902.00	\$3,980,698.37	\$11,271,600.37	\$11,271,600.37	\$10,372,111.34	\$3,081,209.34
Cuotas y Aportaciones de Seguridad Social	\$0.00	\$0.00	\$0.00	\$0.00	\$0.00	\$0.00
Productos	\$0.00	\$21,791.27	\$21,791.27	\$21,791.27	\$21,791.27	\$21,791.27
Ingresos por Venta de Bienes, Prestación de Servicios y Otros Ingresos	\$463,901.00	-\$174,683.90	\$289,217.10	\$289,217.10	\$289,728.07	-\$174,172.93
Transferencias, Asignaciones, Subsidios y Subvenciones, y Pensiones y Jubilaciones	\$0.00	\$0.00	\$0.00	\$0.00	\$0.00	\$0.00
Ingresos Derivados de Financiamiento	\$6,827,001.00	\$4,133,591.00	\$10,960,592.00	\$10,960,592.00	\$10,060,592.00	\$3,233,591.00
Ingresos Derivados de Financiamientos	\$0.00	\$0.00	\$0.00	\$0.00	\$0.00	\$0.00
Total	\$7,290,902.00	\$3,980,698.37	\$11,271,600.37	\$11,271,600.37	\$10,372,111.34	\$3,081,209.34
INGRESOS EXCEDENTES						\$3,081,209.34

Bajo protesta de decir la verdad declaramos que los Estados Financieros y sus notas son razonablemente correctos y responsabilidad del emisor.


CP. JESUS MARIA DEL SOCORRO HERNANDEZ
JEFA DE FINANZAS


LA. SALVADOR ANTONIO VITELLI MACIAS
DIRECTOR GENERAL



Ente Público: INSTITUTO YUCATECO DE EMPRENDEDORES
 Estado Analítico del Ejercicio del Presupuesto de Egresos
 Clasificación Administrativa
 Del 1o. de abril al 30 de abril de 2026

Concepto	Egresos					Subjercido
	Aprobado	Ampliaciones/ (Reducciones)	Modificado	Devengado	Pagado	
	1	2	3 = (1 + 2)	4	5	6 = (3 - 4)
INSTITUTO YUCATECO DE EMPRENDEDORES	\$7,290,902.00	\$4,003,805.35	\$11,294,707.35	\$6,073,250.07	\$6,311,338.83	\$5,221,457.28

Bajo protesta de decir la verdad declaramos que los Estados Financieros y sus notas son razonablemente correctos y responsabilidad del emisor.


 CP. JESUS MARIA DEL SOCORRO HERNANDEZ
 JEFA DE FINANZAS


 LA. SALVADOR ANTONIO VITELLI MACIAS
 DIRECTOR GENERAL

Ente Público: INSTITUTO YUCATECO DE EMPRENDEDORES
 Estado Analítico del Ejercicio del Presupuesto de Egresos
 Clasificación Administrativa
 Del 1o. de enero al 30 de abril de 2026

Concepto	Egresos					Subejercicio
	Aprobado	Ampliaciones/ (Reducciones)	Modificado	Devengado	Pagado	
	1	2	3 = (1 + 2)	4	5	6 = (3 - 4)
INSTITUTO YUCATECO DE EMPRENDEDORES	\$59,553,846.00	\$6,558,863.54	\$66,112,709.54	\$17,388,569.37	\$17,172,926.28	\$48,724,140.17

Bajo protesta de decir la verdad declaramos que los Estados Financieros y sus notas son razonablemente correctos y responsabilidad del emisor.


 CP. JESUS MARIA DEL SOCORRO HERNANDEZ
 JEFA DE FINANZAS


 LA. SALVADOR ANTONIO VITELLI MACIAS
 DIRECTOR GENERAL



Ente Público: INSTITUTO YUCATECO DE EMPRENDEDORES
 Estado Analítico del Ejercicio del Presupuesto de Egresos
 Clasificación Económica (por Tipo de Gasto)
 Del 1o. de abril al 30 de abril de 2026

Concepto	Egresos					Subejercicio
	Aprobado	Ampliaciones/ (Reducciones)	Modificado	Devengado	Pagado	
	1	2	3 = (1 + 2)	4	5	
Gasto Corriente	\$7,238,902.00	\$4,003,805.35	\$11,242,707.35	\$6,073,250.07	\$6,311,338.83	\$5,169,457.28
Gasto de Capital	\$52,000.00	\$0.00	\$52,000.00	\$0.00	\$0.00	\$52,000.00
Amortización de la Deuda y Disminución de Pasivos	\$0.00	\$0.00	\$0.00	\$0.00	\$0.00	\$0.00
Pensiones y Jubilaciones	\$0.00	\$0.00	\$0.00	\$0.00	\$0.00	\$0.00
Participaciones	\$0.00	\$0.00	\$0.00	\$0.00	\$0.00	\$0.00
Total del Gasto	\$7,290,902.00	\$4,003,805.35	\$11,294,707.35	\$6,073,250.07	\$6,311,338.83	\$5,221,457.28

Bajo protesta de decir la verdad declaramos que los Estados Financieros y sus notas son razonablemente correctos y responsabilidad del emisor.


 CP. JESUS MARIA DEL SOCORRO HERNANDEZ
 JEFA DE FINANZAS


 LA. SALVADOR ANTONIO VITELLI MACIAS
 DIRECTOR GENERAL



Ente Público: INSTITUTO YUCATECO DE EMPRENDEDORES
 Estado Analítico del Ejercicio del Presupuesto de Egresos
 Clasificación Económica (por Tipo de Gasto)
 Del 1o. de enero al 30 de abril de 2026

Concepto	Egresos					Subejercicio 6 = (3 + 4)
	Aprobado	Ampliaciones/ (Reducciones)	Modificado	Devengado	Pagado	
	1	2	3 = (1 + 2)	4	5	
Gasto Corriente	\$59,449,566.00	\$4,668,863.54	\$64,118,429.54	\$15,618,569.37	\$15,402,926.28	\$48,499,860.17
Gasto de Capital	\$104,280.00	\$1,890,000.00	\$1,994,280.00	\$1,770,000.00	\$1,770,000.00	\$224,280.00
Amortización de la Deuda y Disminución de Pasivos	\$0.00	\$0.00	\$0.00	\$0.00	\$0.00	\$0.00
Pensiones y Jubilaciones	\$0.00	\$0.00	\$0.00	\$0.00	\$0.00	\$0.00
Participaciones	\$0.00	\$0.00	\$0.00	\$0.00	\$0.00	\$0.00
Total del Gasto	\$59,553,846.00	\$6,558,863.54	\$66,112,709.54	\$17,388,569.37	\$17,172,926.28	\$48,724,140.17

Bajo protesta de decir la verdad declaramos que los Estados Financieros y sus notas son razonablemente correctos y responsabilidad del emisor.


 CP. JESUS MARIA DEL SOCORRO HERNANDEZ
 JEFA DE FINANZAS

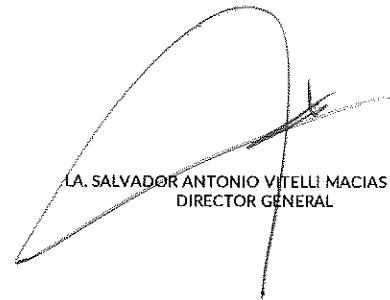

 LA. SALVADOR ANTONIO VITELLI MACIAS
 DIRECTOR GENERAL

Ente Público: INSTITUTO YUCATECO DE EMPRENDEDORES
 Estado Analítico del Ejercicio del Presupuesto de Egresos
 Clasificación por Objeto del Gasto (Capítulo y Concepto)
 Del 1o. de abril al 30 de abril de 2026

Concepto	Egresos					Subsidio
	Aprobado	Ampliaciones/ (Reducciones)	Modificado	Devengado	Pagado	
	1	2	3 = (1+2)	4	5	
Bienes Inmuebles	\$0.00	\$0.00	\$0.00	\$0.00	\$0.00	\$0.00
Activos Intangibles	\$0.00	\$0.00	\$0.00	\$0.00	\$0.00	\$0.00
Inversión Pública	\$0.00	\$0.00	\$0.00	\$0.00	\$0.00	\$0.00
Obra Pública en Bienes de Dominio Público	\$0.00	\$0.00	\$0.00	\$0.00	\$0.00	\$0.00
Obra Pública en Bienes Propios	\$0.00	\$0.00	\$0.00	\$0.00	\$0.00	\$0.00
Proyectos Productivos y Acciones de Fomento	\$0.00	\$0.00	\$0.00	\$0.00	\$0.00	\$0.00
Inversiones Financieras y Otras Provisiones	\$0.00	\$0.00	\$0.00	\$0.00	\$0.00	\$0.00
Inversiones para el Fomento de Actividades Productivas	\$0.00	\$0.00	\$0.00	\$0.00	\$0.00	\$0.00
Acciones y Participaciones de Capital	\$0.00	\$0.00	\$0.00	\$0.00	\$0.00	\$0.00
Compra de Títulos y Valores	\$0.00	\$0.00	\$0.00	\$0.00	\$0.00	\$0.00
Concesión de Préstamos	\$0.00	\$0.00	\$0.00	\$0.00	\$0.00	\$0.00
Inversiones en Fideicomisos, Mandatos y Otros Análogos	\$0.00	\$0.00	\$0.00	\$0.00	\$0.00	\$0.00
Otras Inversiones Financieras	\$0.00	\$0.00	\$0.00	\$0.00	\$0.00	\$0.00
Provisiones para Contingencias y Otras Erogaciones Especiales	\$0.00	\$0.00	\$0.00	\$0.00	\$0.00	\$0.00
Participaciones y Aportaciones	\$0.00	\$0.00	\$0.00	\$0.00	\$0.00	\$0.00
Participaciones	\$0.00	\$0.00	\$0.00	\$0.00	\$0.00	\$0.00
Aportaciones	\$0.00	\$0.00	\$0.00	\$0.00	\$0.00	\$0.00
Convenios	\$0.00	\$0.00	\$0.00	\$0.00	\$0.00	\$0.00
Deuda Pública	\$0.00	\$0.00	\$0.00	\$0.00	\$0.00	\$0.00
Amortización de la Deuda Pública	\$0.00	\$0.00	\$0.00	\$0.00	\$0.00	\$0.00
Intereses de la Deuda Pública	\$0.00	\$0.00	\$0.00	\$0.00	\$0.00	\$0.00
Comisiones de la Deuda Pública	\$0.00	\$0.00	\$0.00	\$0.00	\$0.00	\$0.00
Gastos de la Deuda Pública	\$0.00	\$0.00	\$0.00	\$0.00	\$0.00	\$0.00
Costo por Coberturas	\$0.00	\$0.00	\$0.00	\$0.00	\$0.00	\$0.00
Apoyos Financieros	\$0.00	\$0.00	\$0.00	\$0.00	\$0.00	\$0.00
Adeudos de Ejercicios Fiscales Anteriores (Adefas)	\$0.00	\$0.00	\$0.00	\$0.00	\$0.00	\$0.00
Total del Gasto	\$7,290,902.00	\$4,003,805.35	\$11,294,707.35	\$6,073,250.07	\$6,311,338.83	\$5,221,457.28

Bajo protesta de decir la verdad declaramos que los Estados Financieros y sus notas son razonablemente correctos y responsabilidad del emisor.


 CP. JESUS MARIA DEL SOCORRO HERNANDEZ
 JEFA DE FINANZAS


 LA. SALVADOR ANTONIO VITELLI MACIAS
 DIRECTOR GENERAL



Ente Público: INSTITUTO YUCATECO DE EMPRENDEDORES
 Estado Analítico del Ejercicio del Presupuesto de Egresos
 Clasificación por Objeto del Gasto (Capítulo y Concepto)
 Del 1o. de enero al 30 de abril de 2026

Concepto	Egreso					Subejercicio
	Aprobado	Ampliaciones/ (Reducciones)	Modificado	Devengado	Pagado	
	1	2	3 = (1+2)	4	5	6 = (4+5)
Activos Intangibles	\$0.00	\$0.00	\$0.00	\$0.00	\$0.00	\$0.00
Inversión Pública	\$0.00	\$0.00	\$0.00	\$0.00	\$0.00	\$0.00
Obra Pública en Bienes de Dominio Público	\$0.00	\$0.00	\$0.00	\$0.00	\$0.00	\$0.00
Obra Pública en Bienes Propios	\$0.00	\$0.00	\$0.00	\$0.00	\$0.00	\$0.00
Proyectos Productivos y Acciones de Fomento	\$0.00	\$0.00	\$0.00	\$0.00	\$0.00	\$0.00
Inversiones Financieras y Otras Provisiones	\$0.00	\$1,780,000.00	\$1,780,000.00	\$1,770,000.00	\$1,770,000.00	\$10,000.00
Inversiones para el Fomento de Actividades Productivas	\$0.00	\$1,780,000.00	\$1,780,000.00	\$1,770,000.00	\$1,770,000.00	\$10,000.00
Acciones y Participaciones de Capital	\$0.00	\$0.00	\$0.00	\$0.00	\$0.00	\$0.00
Compra de Títulos y Valores	\$0.00	\$0.00	\$0.00	\$0.00	\$0.00	\$0.00
Concesión de Préstamos	\$0.00	\$0.00	\$0.00	\$0.00	\$0.00	\$0.00
Inversiones en Fideicomisos, Mandatos y Otros Análogos	\$0.00	\$0.00	\$0.00	\$0.00	\$0.00	\$0.00
Otras Inversiones Financieras	\$0.00	\$0.00	\$0.00	\$0.00	\$0.00	\$0.00
Provisiones para Contingencias y Otras Erogaciones Especiales	\$0.00	\$0.00	\$0.00	\$0.00	\$0.00	\$0.00
Participaciones y Aportaciones	\$0.00	\$0.00	\$0.00	\$0.00	\$0.00	\$0.00
Participaciones	\$0.00	\$0.00	\$0.00	\$0.00	\$0.00	\$0.00
Aportaciones	\$0.00	\$0.00	\$0.00	\$0.00	\$0.00	\$0.00
Convenios	\$0.00	\$0.00	\$0.00	\$0.00	\$0.00	\$0.00
Deuda Pública	\$0.00	\$0.00	\$0.00	\$0.00	\$0.00	\$0.00
Amortización de la Deuda Pública	\$0.00	\$0.00	\$0.00	\$0.00	\$0.00	\$0.00
Intereses de la Deuda Pública	\$0.00	\$0.00	\$0.00	\$0.00	\$0.00	\$0.00
Comisiones de la Deuda Pública	\$0.00	\$0.00	\$0.00	\$0.00	\$0.00	\$0.00
Gastos de la Deuda Pública	\$0.00	\$0.00	\$0.00	\$0.00	\$0.00	\$0.00
Costo por Coberturas	\$0.00	\$0.00	\$0.00	\$0.00	\$0.00	\$0.00
Apoyos Financieros	\$0.00	\$0.00	\$0.00	\$0.00	\$0.00	\$0.00
Adeudos de Ejercicios Fiscales Anteriores (Adefas)	\$0.00	\$0.00	\$0.00	\$0.00	\$0.00	\$0.00
Total del Gasto	\$59,553,846.00	\$6,558,863.54	\$66,112,709.54	\$17,388,569.37	\$17,172,926.28	\$48,724,140.17

Bajo protesta de decir la verdad declaramos que los Estados Financieros y sus notas son razonablemente correctos y responsabilidad del emisor.


 CP. JESÚS MARÍA DEL SOCORRO HERNÁNDEZ
 JEFA DE FINANZAS


 LA. SALVADOR ANTONIO VITELLI MACÍAS
 DIRECTOR GENERAL

Ente Público: INSTITUTO YUCATECO DE EMPRENDEDORES
Estado Analítico del Ejercicio del Presupuesto de Egresos
Clasificación Funcional (Finalidad y Función)
Del 1o. de abril al 30 de abril de 2026

Concepto	Egresos					Subejercicio
	Aprobado	Ampliaciones/ (Reducciones)	Modificado	Devengado	Pagado	
	1	2	3 = (1 + 2)	4	5	
Adeudos de Ejercicios Fiscales Anteriores	\$0.00	\$0.00	\$0.00	\$0.00	\$0.00	\$0.00
Total del Gasto	\$7,290,902.00	\$4,003,805.35	\$11,294,707.35	\$6,073,250.07	\$6,311,338.83	\$5,221,457.28

Bajo protesta de decir la verdad declaramos que los Estados Financieros y sus notas son razonablemente correctos y responsabilidad del emisor.



CP. JESUS MARIA DEL SOCORRO HERNANDEZ
JEFA DE FINANZAS



LA. SALVADOR ANTONIO VITELLI MACIAS
DIRECTOR GENERAL





Ente Público: INSTITUTO YUCATECO DE EMPRENDEDORES
Estado Analítico del Ejercicio del Presupuesto de Egresos
Clasificación Funcional (Finalidad y Función)
Del 1o. de enero al 30 de abril de 2026

Concepto	Egresos					Subejercicio
	Aprobado	Ampliaciones/ (Reducciones)	Modificado	Devengado	Pagado	
	1	2	3 = (1 + 2)	4	5	
Gobierno	\$0.00	\$0.00	\$0.00	\$0.00	\$0.00	\$0.00
Legislación	\$0.00	\$0.00	\$0.00	\$0.00	\$0.00	\$0.00
Justicia	\$0.00	\$0.00	\$0.00	\$0.00	\$0.00	\$0.00
Coordinación de la Política de Gobierno	\$0.00	\$0.00	\$0.00	\$0.00	\$0.00	\$0.00
Relaciones Exteriores	\$0.00	\$0.00	\$0.00	\$0.00	\$0.00	\$0.00
Asuntos Financieros y Hacendarios	\$0.00	\$0.00	\$0.00	\$0.00	\$0.00	\$0.00
Seguridad Nacional	\$0.00	\$0.00	\$0.00	\$0.00	\$0.00	\$0.00
Asuntos de Orden Público y Seguridad Interior	\$0.00	\$0.00	\$0.00	\$0.00	\$0.00	\$0.00
Otros Servicios Generales	\$0.00	\$0.00	\$0.00	\$0.00	\$0.00	\$0.00
Desarrollo Social	\$0.00	\$0.00	\$0.00	\$0.00	\$0.00	\$0.00
Protección Ambiental	\$0.00	\$0.00	\$0.00	\$0.00	\$0.00	\$0.00
Vivienda y Servicios a la Comunidad	\$0.00	\$0.00	\$0.00	\$0.00	\$0.00	\$0.00
Salud	\$0.00	\$0.00	\$0.00	\$0.00	\$0.00	\$0.00
Recreación, Cultura y Otras Manifestaciones Sociales	\$0.00	\$0.00	\$0.00	\$0.00	\$0.00	\$0.00
Educación	\$0.00	\$0.00	\$0.00	\$0.00	\$0.00	\$0.00
Protección Social	\$0.00	\$0.00	\$0.00	\$0.00	\$0.00	\$0.00
Otros Asuntos Sociales	\$0.00	\$0.00	\$0.00	\$0.00	\$0.00	\$0.00
Desarrollo Económico	\$59,553,846.00	\$6,558,863.54	\$66,112,709.54	\$17,388,569.37	\$17,172,926.28	\$48,724,140.17
Asuntos Económicos, Comerciales y Laborales en General	\$0.00	\$0.00	\$0.00	\$0.00	\$0.00	\$0.00
Agropecuaria, Silvicultura, Pesca y Caza	\$0.00	\$0.00	\$0.00	\$0.00	\$0.00	\$0.00
Combustible y Energía	\$0.00	\$0.00	\$0.00	\$0.00	\$0.00	\$0.00
Minería, Manufacturas y Construcción	\$0.00	\$0.00	\$0.00	\$0.00	\$0.00	\$0.00
Transporte	\$0.00	\$0.00	\$0.00	\$0.00	\$0.00	\$0.00
Comunicaciones	\$0.00	\$0.00	\$0.00	\$0.00	\$0.00	\$0.00
Turismo	\$0.00	\$0.00	\$0.00	\$0.00	\$0.00	\$0.00
Ciencia, Tecnología e Innovación	\$0.00	\$0.00	\$0.00	\$0.00	\$0.00	\$0.00
Otras Industrias y Otros Asuntos Económicos	\$59,553,846.00	\$6,558,863.54	\$66,112,709.54	\$17,388,569.37	\$17,172,926.28	\$48,724,140.17
Otras No Clasificadas en Funciones Anteriores	\$0.00	\$0.00	\$0.00	\$0.00	\$0.00	\$0.00
Transacciones de la Deuda Pública / Costo Financiero de la Deuda	\$0.00	\$0.00	\$0.00	\$0.00	\$0.00	\$0.00
Transferencias, Participaciones y Aportaciones Entre Diferentes Niveles y órdenes de Gobierno	\$0.00	\$0.00	\$0.00	\$0.00	\$0.00	\$0.00
Saneamiento del Sistema Financiero	\$0.00	\$0.00	\$0.00	\$0.00	\$0.00	\$0.00
Adeudos de Ejercicios Fiscales Anteriores	\$0.00	\$0.00	\$0.00	\$0.00	\$0.00	\$0.00
Total del Gasto	\$59,553,846.00	\$6,558,863.54	\$66,112,709.54	\$17,388,569.37	\$17,172,926.28	\$48,724,140.17

Bajo protesta de decir la verdad declaramos que los Estados Financieros y sus notas son razonablemente correctos y responsabilidad del emisor.


CP. JESÚS MARIA DEL SOCORRO HERNANDEZ
JEFA DE FINANZAS


LA. SALVADOR ANTONIO VITELLI MACÍAS
DIRECTOR GENERAL



Ente Público: INSTITUTO YUCATECO DE EMPRENDEDORES
Indicadores de Postura Fiscal
Del 1o. de abril al 30 de abril de 2026
(Cifras en Pesos)

Concepto	Estimado/Aprobado	Devengado	Recaudado/Pagado
I. Ingresos Presupuestarios (I=1+2)	\$7,290,902.00	\$11,271,600.37	\$10,372,111.34
1. Ingresos del Gobierno de la Entidad Federativa	\$0.00	\$0.00	\$0.00
2. Ingresos del Sector Paraestatal	\$7,290,902.00	\$11,271,600.37	\$10,372,111.34
II. Egresos Presupuestarios (II=3+4)	\$7,290,902.00	\$6,073,250.07	\$6,311,338.83
3. Egresos del Gobierno de la Entidad Federativa	\$0.00	\$0.00	\$0.00
4. Egresos del Sector Paraestatal	\$7,290,902.00	\$6,073,250.07	\$6,311,338.83
III. Balance Presupuestario (Superávit o Déficit) (III = I - II)	\$0.00	\$5,198,350.30	\$4,060,772.51
Concepto	Estimado/Aprobado	Devengado	Recaudado/Pagado
III. Balance Presupuestario (Superávit o Déficit)	\$0.00	\$5,198,350.30	\$4,060,772.51
IV. Intereses, Comisiones y Gastos de la Deuda	\$0.00	\$0.00	\$0.00
V. Balance Primario (Superávit o Déficit) (V= III+ IV)	\$0.00	\$5,198,350.30	\$4,060,772.51
Concepto	Estimado/Aprobado	Devengado	Recaudado/Pagado
A. Financiamiento	\$0.00	\$0.00	\$0.00
B. Amortización de la Deuda	\$0.00	\$0.00	\$0.00
C. Financiamiento Neto	\$0.00	\$0.00	\$0.00

Bajo protesta de decir la verdad declaramos que los Estados Financieros y sus notas son razonablemente correctos y responsabilidad del emisor.


CP. JESUS MARIA DEL SOCORRO HERNANDEZ
JEFA DE FINANZAS


LA. SALVADOR ANTONIO VITELLI MACIAS
DIRECTOR GENERAL




Ente Público: INSTITUTO YUCATECO DE EMPRENDEDORES
 Indicadores de Postura Fiscal
 Del 1o. de enero al 30 de abril de 2026
 (Cifras en Pesos)

Concepto	Estimado/Aprobado	Devengado	Recaudado/Pagado
I. Ingresos Presupuestarios (I=1+2)	\$59,553,846.00	\$24,268,953.47	\$23,367,447.44
1. Ingresos del Gobierno de la Entidad Federativa	\$0.00	\$0.00	\$0.00
2. Ingresos del Sector Paraestatal	\$59,553,846.00	\$24,268,953.47	\$23,367,447.44
II. Egresos Presupuestarios (II=3+4)	\$59,553,846.00	\$17,388,569.37	\$17,172,926.28
3. Egresos del Gobierno de la Entidad Federativa	\$0.00	\$0.00	\$0.00
4. Egresos del Sector Paraestatal	\$59,553,846.00	\$17,388,569.37	\$17,172,926.28
III. Balance Presupuestario (Superávit o Déficit) (III = I - II)	\$0.00	\$6,880,384.10	\$6,194,521.16
Concepto	Estimado/Aprobado	Devengado	Recaudado/Pagado
III. Balance Presupuestario (Superávit o Déficit)	\$0.00	\$6,880,384.10	\$6,194,521.16
IV. Intereses, Comisiones y Gastos de la Deuda	\$0.00	\$0.00	\$0.00
V. Balance Primario (Superávit o Déficit) (V= III+ IV)	\$0.00	\$6,880,384.10	\$6,194,521.16
Concepto	Estimado/Aprobado	Devengado	Recaudado/Pagado
A. Financiamiento	\$0.00	\$0.00	\$0.00
B. Amortización de la Deuda	\$0.00	\$0.00	\$0.00
C. Financiamiento Neto	\$0.00	\$0.00	\$0.00

Bajo protesta de decir la verdad declaramos que los Estados Financieros y sus notas son razonablemente correctos y responsabilidad del emisor.


 CP. JESUS MARÍA DEL SOCORRO HERNANDEZ
 JEFA DE FINANZAS


 LA. SALVADOR ANTONIO VITELLI MACIAS
 DIRECTOR GENERAL



REFUERZO MAYA
YUCATÁN
GOBIERNO DEL ESTADO | 2024 - 2030

IYEM
INSTITUTO YUCATECO
DE EMPRENDEDORES



INSTITUTO YUCATECO DE EMPRENDEDORES

INFORMACION PROGRAMATICA MES: ABRIL 2026




Ente Público: INSTITUTO YUCATECO DE EMPRENDEDORES
 Gasto por Categoría Programática
 Del 1o. de enero al 30 de abril de 2026
 (Cifras en Pesos)

Concepto	Egresos					Subejercido
	Aprobado	Ampliaciones/ (Reducciones)	Modificado	Devengado	Pagado	
Programas						
Subsidios: Sector Social y Privado o Entidades Federativas y Municipios	\$55,414,540.00	\$6,734,812.04	\$62,149,352.04	\$16,830,697.81	\$16,616,579.15	\$45,318,654.23
Subsidios Sujetos a Reglas de Operación	\$55,414,540.00	\$6,734,812.04	\$62,149,352.04	\$16,830,697.81	\$16,616,579.15	\$45,318,654.23
Subsidios Sujetos a Lineamientos de Operación	\$0.00	\$0.00	\$0.00	\$0.00	\$0.00	\$0.00
Bienes, Servicios e Infraestructura Pública	\$0.00	\$0.00	\$0.00	\$0.00	\$0.00	\$0.00
Provisión de Bienes Públicos	\$0.00	\$0.00	\$0.00	\$0.00	\$0.00	\$0.00
Prestación de Servicios Públicos	\$0.00	\$0.00	\$0.00	\$0.00	\$0.00	\$0.00
Proyectos de Inversión en Infraestructura y Obra Pública	\$0.00	\$0.00	\$0.00	\$0.00	\$0.00	\$0.00
Desempeño de las Funciones de Gobierno	\$0.00	\$0.00	\$0.00	\$0.00	\$0.00	\$0.00
Funciones de las Fuerzas Armadas	\$0.00	\$0.00	\$0.00	\$0.00	\$0.00	\$0.00
Fomento, Promoción y Servicios para el Desarrollo Económico y Social	\$0.00	\$0.00	\$0.00	\$0.00	\$0.00	\$0.00
Regulación y Supervisión	\$0.00	\$0.00	\$0.00	\$0.00	\$0.00	\$0.00
Atención a Desastres por Eventos Naturales	\$0.00	\$0.00	\$0.00	\$0.00	\$0.00	\$0.00
Articulación, Coordinación e Instrumentación de Políticas Públicas	\$0.00	\$0.00	\$0.00	\$0.00	\$0.00	\$0.00
Investigación y Desarrollo	\$0.00	\$0.00	\$0.00	\$0.00	\$0.00	\$0.00
Servicios de Protección y Conservación Ambiental	\$0.00	\$0.00	\$0.00	\$0.00	\$0.00	\$0.00
Administrativos y de Apoyo a la Gestión Presupuestaria	\$4,139,306.00	-\$175,948.50	\$3,963,357.50	\$557,871.56	\$556,347.13	\$3,405,485.94
Apoyo para el Desarrollo de las Funciones de Gobierno	\$0.00	\$0.00	\$0.00	\$0.00	\$0.00	\$0.00
Apoyo al Buen Gobierno y Mejoramiento de la Gestión	\$4,139,306.00	-\$175,948.50	\$3,963,357.50	\$557,871.56	\$556,347.13	\$3,405,485.94
Provisiones y Reasignaciones Presupuestarias Específicas	\$0.00	\$0.00	\$0.00	\$0.00	\$0.00	\$0.00
Operaciones Ajenas	\$0.00	\$0.00	\$0.00	\$0.00	\$0.00	\$0.00
Compromisos, Cumplimiento de Obligaciones y Otras Aportaciones	\$0.00	\$0.00	\$0.00	\$0.00	\$0.00	\$0.00
Participaciones a Entidades Federativas y Municipios	\$0.00	\$0.00	\$0.00	\$0.00	\$0.00	\$0.00
Costo Financiero, Deuda o Apoyos a Deudores y Ahorradores de la Banca	\$0.00	\$0.00	\$0.00	\$0.00	\$0.00	\$0.00
Adeudos de Ejercicios Fiscales Anteriores (Adefas)	\$0.00	\$0.00	\$0.00	\$0.00	\$0.00	\$0.00
Aportaciones Federales	\$0.00	\$0.00	\$0.00	\$0.00	\$0.00	\$0.00
Pensiones y Jubilaciones	\$0.00	\$0.00	\$0.00	\$0.00	\$0.00	\$0.00
Obligaciones de Cumplimiento de Resolución Jurisdiccional	\$0.00	\$0.00	\$0.00	\$0.00	\$0.00	\$0.00
Aportaciones a la Seguridad Social	\$0.00	\$0.00	\$0.00	\$0.00	\$0.00	\$0.00
Aportaciones a Fondos de Estabilización	\$0.00	\$0.00	\$0.00	\$0.00	\$0.00	\$0.00
Aportaciones a Fondos de Inversión y Reestructura de Pensiones	\$0.00	\$0.00	\$0.00	\$0.00	\$0.00	\$0.00
Total del Egreso	\$59,553,846.00	\$6,558,863.54	\$66,112,709.54	\$17,388,569.37	\$17,172,926.28	\$48,724,140.17

Bajo protesta de decir la verdad declaramos que los Estados Financieros y sus notas son razonablemente correctos y responsabilidad del emisor.


 CP. JESÚS MARÍA DEL SOCORRO HERNÁNDEZ
 JEFA DE FINANZAS


 LA. SALVADOR ANTONIO VITELLI MACÍAS
 DIRECTOR GENERAL



Ente Público: INSTITUTO YUCATECO DE EMPRENDEDORES
 Gasto por Categoría Programática
 Del 1o. de abril al 30 de abril de 2026
 (Cifras en Pesos)

Concepto	Egresos					Subejercicios
	Aprobado	Ampliaciones/ (Reducciones)	Modificado	Devengado	Pagado	
Programas						
Subsidios: Sector Social y Privado o Entidades Federativas y Municipios	\$6,931,902.00	\$4,016,373.05	\$10,948,275.05	\$5,910,890.21	\$6,147,702.97	\$5,037,384.84
Subsidios Sujetos a Reglas de Operación	\$6,931,902.00	\$4,016,373.05	\$10,948,275.05	\$5,910,890.21	\$6,147,702.97	\$5,037,384.84
Subsidios Sujetos a Lineamientos de Operación	\$0.00	\$0.00	\$0.00	\$0.00	\$0.00	\$0.00
Bienes, Servicios e Infraestructura Pública	\$0.00	\$0.00	\$0.00	\$0.00	\$0.00	\$0.00
Provisión de Bienes Públicos	\$0.00	\$0.00	\$0.00	\$0.00	\$0.00	\$0.00
Prestación de Servicios Públicos	\$0.00	\$0.00	\$0.00	\$0.00	\$0.00	\$0.00
Proyectos de Inversión en Infraestructura y Obra Pública	\$0.00	\$0.00	\$0.00	\$0.00	\$0.00	\$0.00
Desempeño de las Funciones de Gobierno	\$0.00	\$0.00	\$0.00	\$0.00	\$0.00	\$0.00
Funciones de las Fuerzas Armadas	\$0.00	\$0.00	\$0.00	\$0.00	\$0.00	\$0.00
Fomento, Promoción y Servicios para el Desarrollo Económico y Social	\$0.00	\$0.00	\$0.00	\$0.00	\$0.00	\$0.00
Regulación y Supervisión	\$0.00	\$0.00	\$0.00	\$0.00	\$0.00	\$0.00
Atención a Desastres por Eventos Naturales	\$0.00	\$0.00	\$0.00	\$0.00	\$0.00	\$0.00
Articulación, Coordinación e Instrumentación de Políticas Públicas	\$0.00	\$0.00	\$0.00	\$0.00	\$0.00	\$0.00
Investigación y Desarrollo	\$0.00	\$0.00	\$0.00	\$0.00	\$0.00	\$0.00
Servicios de Protección y Conservación Ambiental	\$0.00	\$0.00	\$0.00	\$0.00	\$0.00	\$0.00
Administrativos y de Apoyo a la Gestión Presupuestaria	\$359,000.00	-\$12,567.70	\$346,432.30	\$162,359.86	\$163,635.86	\$184,072.44
Apoyo para el Desarrollo de las Funciones de Gobierno	\$0.00	\$0.00	\$0.00	\$0.00	\$0.00	\$0.00
Apoyo al Buen Gobierno y Mejoramiento de la Gestión	\$359,000.00	-\$12,567.70	\$346,432.30	\$162,359.86	\$163,635.86	\$184,072.44
Provisiones y Reasignaciones Presupuestarias Específicas	\$0.00	\$0.00	\$0.00	\$0.00	\$0.00	\$0.00
Operaciones Ajenas	\$0.00	\$0.00	\$0.00	\$0.00	\$0.00	\$0.00
Compromisos, Cumplimiento de Obligaciones y Otras Aportaciones	\$0.00	\$0.00	\$0.00	\$0.00	\$0.00	\$0.00
Participaciones a Entidades Federativas y Municipios	\$0.00	\$0.00	\$0.00	\$0.00	\$0.00	\$0.00
Costo Financiero, Deuda o Apoyos a Deudores y Ahorradores de la Banca	\$0.00	\$0.00	\$0.00	\$0.00	\$0.00	\$0.00
Adeudos de Ejercicios Fiscales Anteriores (Adefas)	\$0.00	\$0.00	\$0.00	\$0.00	\$0.00	\$0.00
Aportaciones Federales	\$0.00	\$0.00	\$0.00	\$0.00	\$0.00	\$0.00
Pensiones y Jubilaciones	\$0.00	\$0.00	\$0.00	\$0.00	\$0.00	\$0.00
Obligaciones de Cumplimiento de Resolución Jurisdiccional	\$0.00	\$0.00	\$0.00	\$0.00	\$0.00	\$0.00
Aportaciones a la Seguridad Social	\$0.00	\$0.00	\$0.00	\$0.00	\$0.00	\$0.00
Aportaciones a Fondos de Estabilización	\$0.00	\$0.00	\$0.00	\$0.00	\$0.00	\$0.00
Aportaciones a Fondos de Inversión y Reestructura de Pensiones	\$0.00	\$0.00	\$0.00	\$0.00	\$0.00	\$0.00
Total del Egreso	\$7,290,902.00	\$4,003,805.35	\$11,294,707.35	\$6,073,250.07	\$6,311,338.83	\$5,221,457.28

Bajo protesta de decir la verdad declaramos que los Estados Financieros y sus notas son razonablemente correctos y responsabilidad del emisor.

CP. JESUS MARIA DEL SOCORRO HERNANDEZ
 JEFA DE FINANZAS

LA. SALVADOR ANTONIO VITELLI MACIAS
 DIRECTOR GENERAL

**PRESUPUESTO DE INGRESOS
ANALITICO MENSUAL
DEVENGADO Y RECAUDADO
CIFRAS ACUMULADAS AL 30 DE ABRIL 2026**

INSTITUTO YUCATECO DE EMPRENDEDORES YUCATÁN

Estado Analítico Mensual de Ingresos
Al 30/abr./2026

Usu: admin5
Rep: rptAnalíticoPresupuestoIngresos

Fecha y hora de Impresión | 08/may./2026
03:17 p. m.

Rubro de Ingreso		Presupuesto Vigente	Ene	Feb	Mar	Abr	May	Jun	Jul	Ago	Sep	Oct	Nov	Dic	Total	Diferencia (Vigente - Total)
51	Productos	\$101,071.60	\$25,344.93	\$30,812.58	\$23,122.82	\$21,791.27	\$0.00	\$0.00	\$0.00	\$0.00	\$0.00	\$0.00	\$0.00	\$0.00	\$101,071.60	\$0.00
51-01	Productos	\$101,071.60	\$25,344.93	\$30,812.58	\$23,122.82	\$21,791.27	\$0.00	\$0.00	\$0.00	\$0.00	\$0.00	\$0.00	\$0.00	\$0.00	\$101,071.60	\$0.00
51-01-01	INGRESOS POR INTERESES GEN	\$101,071.60	\$25,344.93	\$30,812.58	\$23,122.82	\$21,791.27	\$0.00	\$0.00	\$0.00	\$0.00	\$0.00	\$0.00	\$0.00	\$0.00	\$101,071.60	\$0.00
51-01-01-	Ingresos por Intereses Bancarios (\$1,365.33	\$437.23	\$310.36	\$284.82	\$332.92	\$0.00	\$0.00	\$0.00	\$0.00	\$0.00	\$0.00	\$0.00	\$0.00	\$1,365.33	\$0.00
51-01-01-	Ingresos por Intereses Bancarios	\$918.10	\$329.80	\$306.50	\$272.06	\$9.74	\$0.00	\$0.00	\$0.00	\$0.00	\$0.00	\$0.00	\$0.00	\$0.00	\$918.10	\$0.00
51-01-01-	Ingresos por Intereses Bancarios	\$96.94	\$60.41	\$3.70	\$12.76	\$20.07	\$0.00	\$0.00	\$0.00	\$0.00	\$0.00	\$0.00	\$0.00	\$0.00	\$96.94	\$0.00
51-01-01-	Ingresos por Intereses Bancarios	\$86.57	\$47.02	\$0.16	\$0.00	\$39.39	\$0.00	\$0.00	\$0.00	\$0.00	\$0.00	\$0.00	\$0.00	\$0.00	\$86.57	\$0.00
51-01-01-	Ingresos por Intereses Bancarios	\$260.80	\$0.00	\$0.00	\$0.00	\$260.80	\$0.00	\$0.00	\$0.00	\$0.00	\$0.00	\$0.00	\$0.00	\$0.00	\$260.80	\$0.00
51-01-01-	Ingresos por Intereses Bancarios	\$2.08	\$0.00	\$0.00	\$0.00	\$2.08	\$0.00	\$0.00	\$0.00	\$0.00	\$0.00	\$0.00	\$0.00	\$0.00	\$2.08	\$0.00
51-01-01-	Intereses generados en cta BBV/	\$0.84	\$0.00	\$0.00	\$0.00	\$0.84	\$0.00	\$0.00	\$0.00	\$0.00	\$0.00	\$0.00	\$0.00	\$0.00	\$0.84	\$0.00
51-01-01-	Intereses Ordinarios en cobro de C	\$27,626.71	\$6,849.68	\$8,099.16	\$7,284.29	\$5,393.68	\$0.00	\$0.00	\$0.00	\$0.00	\$0.00	\$0.00	\$0.00	\$0.00	\$27,626.71	\$0.00
51-01-01-	Intereses Moratorios en cobro de (\$40,901.91	\$13,046.35	\$16,881.96	\$7,365.77	\$3,607.83	\$0.00	\$0.00	\$0.00	\$0.00	\$0.00	\$0.00	\$0.00	\$0.00	\$40,901.91	\$0.00
51-01-01-	Intereses Ordinarios en cobro de C	\$1,451.31	\$891.02	\$256.38	\$303.91	\$0.00	\$0.00	\$0.00	\$0.00	\$0.00	\$0.00	\$0.00	\$0.00	\$0.00	\$1,451.31	\$0.00
51-01-01-	Intereses Moratorios en cobro de (\$7,372.69	\$3,142.44	\$1,190.91	\$3,039.34	\$0.00	\$0.00	\$0.00	\$0.00	\$0.00	\$0.00	\$0.00	\$0.00	\$0.00	\$7,372.69	\$0.00
51-01-01-	Intereses Moratorios en cobro de (\$170.47	\$0.00	\$32.11	\$21.64	\$116.72	\$0.00	\$0.00	\$0.00	\$0.00	\$0.00	\$0.00	\$0.00	\$0.00	\$170.47	\$0.00
51-01-01-	Intereses Ordinarios en cobro de C	\$21,873.36	\$978.21	\$4,041.70	\$4,688.73	\$12,164.72	\$0.00	\$0.00	\$0.00	\$0.00	\$0.00	\$0.00	\$0.00	\$0.00	\$21,873.36	\$0.00
51-01-01-	Intereses Moratorios en cobro de (\$309.82	\$0.00	\$0.00	\$134.32	\$175.50	\$0.00	\$0.00	\$0.00	\$0.00	\$0.00	\$0.00	\$0.00	\$0.00	\$309.82	\$0.00
73	Ingresos por Venta de Bienes y Presta	\$4,313,535.80	\$172,786.06	\$128,912.90	\$205,550.18	\$289,216.38	\$0.00	\$0.00	\$0.00	\$0.00	\$0.00	\$0.00	\$0.00	\$0.00	\$4,313,535.80	\$0.00
73-01	Ingresos por Venta de Bienes de Or	\$4,118,958.76	\$129,180.09	\$59,350.37	\$144,806.24	\$268,551.78	\$0.00	\$0.00	\$0.00	\$0.00	\$0.00	\$0.00	\$0.00	\$0.00	\$4,118,958.76	\$0.00
73-01-001	Artesanias Base 16	\$3,964,570.54	\$126,946.33	\$58,634.55	\$143,636.15	\$118,283.23	\$0.00	\$0.00	\$0.00	\$0.00	\$0.00	\$0.00	\$0.00	\$0.00	\$3,964,570.54	\$0.00
73-01-001-	Tiendas Herencia Viva (Base 16)	\$3,580,951.26	\$12,246.45	\$3,481.16	\$32,049.32	\$16,104.61	\$0.00	\$0.00	\$0.00	\$0.00	\$0.00	\$0.00	\$0.00	\$0.00	\$3,580,951.26	\$0.00
73-01-001-	Tienda Aeropuerto (Base 16)	\$94,453.69	\$24,636.03	\$12,343.67	\$24,778.18	\$32,695.81	\$0.00	\$0.00	\$0.00	\$0.00	\$0.00	\$0.00	\$0.00	\$0.00	\$94,453.69	\$0.00
73-01-001-	Tienda Uxmal (Base 16)	\$87,443.89	\$22,468.91	\$20,283.32	\$18,200.56	\$26,491.10	\$0.00	\$0.00	\$0.00	\$0.00	\$0.00	\$0.00	\$0.00	\$0.00	\$87,443.89	\$0.00
73-01-001-	Tienda Peón Contreras (Base 16)	\$135,517.28	\$67,594.94	\$22,526.40	\$27,596.73	\$17,799.21	\$0.00	\$0.00	\$0.00	\$0.00	\$0.00	\$0.00	\$0.00	\$0.00	\$135,517.28	\$0.00
73-01-001-	Tienda Gran Plaza (Base 16)	\$66,204.42	\$0.00	\$0.00	\$41,011.36	\$25,192.50	\$0.00	\$0.00	\$0.00	\$0.00	\$0.00	\$0.00	\$0.00	\$0.00	\$66,204.42	\$0.00
73-01-002	Artesanias Base 0	\$4,609.72	\$2,233.76	\$715.82	\$1,170.09	\$490.05	\$0.00	\$0.00	\$0.00	\$0.00	\$0.00	\$0.00	\$0.00	\$0.00	\$4,609.72	\$0.00
73-01-002-	Tienda Aeropuerto (Base 0)	\$252.00	\$252.00	\$0.00	\$0.00	\$0.00	\$0.00	\$0.00	\$0.00	\$0.00	\$0.00	\$0.00	\$0.00	\$0.00	\$252.00	\$0.00
73-01-002-	Tienda Uxmal (Base 0)	\$251.98	\$125.99	\$125.99	\$0.00	\$0.00	\$0.00	\$0.00	\$0.00	\$0.00	\$0.00	\$0.00	\$0.00	\$0.00	\$251.98	\$0.00
73-01-002-	Tienda Peón Contreras (Base 0)	\$2,635.62	\$1,855.77	\$589.83	\$190.02	\$0.00	\$0.00	\$0.00	\$0.00	\$0.00	\$0.00	\$0.00	\$0.00	\$0.00	\$2,635.62	\$0.00
73-01-002-	Tienda Gran Plaza (Base 0)	\$1,470.12	\$0.00	\$0.00	\$980.07	\$490.05	\$0.00	\$0.00	\$0.00	\$0.00	\$0.00	\$0.00	\$0.00	\$0.00	\$1,470.12	\$0.00
73-01-003	Artesanias Base 16 a otras Instituci	\$149,778.50	\$0.00	\$0.00	\$0.00	\$149,778.50	\$0.00	\$0.00	\$0.00	\$0.00	\$0.00	\$0.00	\$0.00	\$0.00	\$149,778.50	\$0.00
73-01-003-	Artesanias Base 16 a otras Entida	\$149,778.50	\$0.00	\$0.00	\$0.00	\$149,778.50	\$0.00	\$0.00	\$0.00	\$0.00	\$0.00	\$0.00	\$0.00	\$0.00	\$149,778.50	\$0.00
73-02	Ingresos por Prestacion de Servicic	\$194,577.04	\$43,605.97	\$69,562.53	\$60,743.94	\$20,664.60	\$0.00	\$0.00	\$0.00	\$0.00	\$0.00	\$0.00	\$0.00	\$0.00	\$194,577.04	\$0.00
73-02-002	Servicios FAB LAB	\$8,663.80	\$1,810.34	\$1,487.09	\$3,405.17	\$1,961.20	\$0.00	\$0.00	\$0.00	\$0.00	\$0.00	\$0.00	\$0.00	\$0.00	\$8,663.80	\$0.00
73-02-004	Nódico - Renta de Salas	\$18,620.71	\$5,172.42	\$1,034.48	\$12,413.81	\$0.00	\$0.00	\$0.00	\$0.00	\$0.00	\$0.00	\$0.00	\$0.00	\$0.00	\$18,620.71	\$0.00

**INSTITUTO YUCATECO DE EMPRENDEDORES
 YUCATÁN**

**Estado Analítico Mensual de Ingresos
 Al 30/abr./2026**

Usu: admin5
 Rep: rptAnalíticoPresupuestoIngresos

Fecha y hora de Impresión | 06/may./2026
 03:17 p. m.

Rubro de Ingreso		Presupuesto Vigente	Ene	Feb	Mar	Abr	May	Jun	Jul	Ago	Sep	Oct	Nov	Dic	Total	Diferencia (Vigente - Total)
73-02-004-	Sala Yucatán Emprnde 1	\$13,965.53	\$2,586.21	\$1,034.48	\$10,344.84	\$0.00	\$0.00	\$0.00	\$0.00	\$0.00	\$0.00	\$0.00	\$0.00	\$0.00	\$13,965.53	\$0.00
73-02-004-	Sala Yucatán Emprnde 2	\$4,655.18	\$2,586.21	\$0.00	\$2,068.97	\$0.00	\$0.00	\$0.00	\$0.00	\$0.00	\$0.00	\$0.00	\$0.00	\$0.00	\$4,655.18	\$0.00
73-02-005	Nódico - Membresías	\$42,130.91	\$12,916.35	\$4,379.30	\$14,752.54	\$10,082.72	\$0.00	\$0.00	\$0.00	\$0.00	\$0.00	\$0.00	\$0.00	\$0.00	\$42,130.91	\$0.00
73-02-005-	Membresía Day Pass	\$1,498.22	\$476.71	\$204.30	\$204.30	\$612.91	\$0.00	\$0.00	\$0.00	\$0.00	\$0.00	\$0.00	\$0.00	\$0.00	\$1,498.22	\$0.00
73-02-005-	Membresía Nódico Flex	\$858.63	\$214.66	\$214.66	\$429.31	\$0.00	\$0.00	\$0.00	\$0.00	\$0.00	\$0.00	\$0.00	\$0.00	\$0.00	\$858.63	\$0.00
73-02-005-	Membresía Nodo Pro	\$6,778.46	\$2,581.90	\$516.38	\$3,098.28	\$2,581.90	\$0.00	\$0.00	\$0.00	\$0.00	\$0.00	\$0.00	\$0.00	\$0.00	\$6,778.46	\$0.00
73-02-005-	Membresía Nodo Match	\$30,995.60	\$9,643.08	\$3,443.96	\$11,020.65	\$6,887.91	\$0.00	\$0.00	\$0.00	\$0.00	\$0.00	\$0.00	\$0.00	\$0.00	\$30,995.60	\$0.00
73-02-007	Servicios de consultoría especializa	\$7,920.26	\$0.00	\$7,920.26	\$0.00	\$0.00	\$0.00	\$0.00	\$0.00	\$0.00	\$0.00	\$0.00	\$0.00	\$0.00	\$7,920.26	\$0.00
73-02-010	Participación en Expos y Ferias SE'	\$67,672.46	\$6,465.50	\$43,965.55	\$17,241.40	\$0.00	\$0.00	\$0.00	\$0.00	\$0.00	\$0.00	\$0.00	\$0.00	\$0.00	\$67,672.46	\$0.00
73-02-019	ImpulsaTe servicios de consultoría	\$49,568.91	\$17,241.36	\$10,775.85	\$12,931.02	\$8,620.68	\$0.00	\$0.00	\$0.00	\$0.00	\$0.00	\$0.00	\$0.00	\$0.00	\$49,568.91	\$0.00
79	Otros Ingresos	\$3,215.86	\$3,213.13	\$2.11	-\$0.11	\$0.72	\$0.00	\$0.00	\$0.00	\$0.00	\$0.00	\$0.00	\$0.00	\$0.00	\$3,215.85	\$0.01
79-02	Otros Ingresos, Otros Ingresos y Be	\$3,215.86	\$3,213.13	\$2.11	-\$0.11	\$0.72	\$0.00	\$0.00	\$0.00	\$0.00	\$0.00	\$0.00	\$0.00	\$0.00	\$3,215.85	\$0.01
79-02-01	OTROS INGRESOS Y BENEFICIO	\$3,215.86	\$3,213.13	\$2.11	-\$0.11	\$0.72	\$0.00	\$0.00	\$0.00	\$0.00	\$0.00	\$0.00	\$0.00	\$0.00	\$3,215.85	\$0.01
79-02-01-	Otros ingresos y beneficios varios	\$3,215.86	\$3,213.13	\$2.11	-\$0.11	\$0.72	\$0.00	\$0.00	\$0.00	\$0.00	\$0.00	\$0.00	\$0.00	\$0.00	\$3,215.85	\$0.01
91	Transferencias y Asignaciones	\$62,536,563.00	\$1,754,296.50	\$4,940,234.00	\$5,713,078.00	\$10,960,592...	\$0.00	\$0.00	\$0.00	\$0.00	\$0.00	\$0.00	\$0.00	\$0.00	\$23,368,200.50	\$39,168,362...
91-01	TRANSFERENCIAS Y ASIGNACIONI	\$62,536,563.00	\$1,754,296.50	\$4,940,234.00	\$5,713,078.00	\$10,960,592...	\$0.00	\$0.00	\$0.00	\$0.00	\$0.00	\$0.00	\$0.00	\$0.00	\$23,368,200.50	\$39,168,362...
91-01-01	Servicios Personales	\$20,429,060.00	\$1,476,006.00	\$1,476,006.00	\$1,476,006.00	\$1,476,006.00	\$0.00	\$0.00	\$0.00	\$0.00	\$0.00	\$0.00	\$0.00	\$0.00	\$5,904,024.00	\$14,525,036...
91-01-01-	Servicios personales FF 01	\$20,429,060.00	\$1,476,006.00	\$1,476,006.00	\$1,476,006.00	\$1,476,006.00	\$0.00	\$0.00	\$0.00	\$0.00	\$0.00	\$0.00	\$0.00	\$0.00	\$5,904,024.00	\$14,525,036...
91-01-02	Materiales y Suministros	\$4,171,639.00	\$0.00	\$494,939.00	\$614,868.00	\$432,550.00	\$0.00	\$0.00	\$0.00	\$0.00	\$0.00	\$0.00	\$0.00	\$0.00	\$1,542,357.00	\$2,629,282.00
91-01-02-	Materiales y Suministros FF 101	\$4,171,639.00	\$0.00	\$494,939.00	\$614,868.00	\$432,550.00	\$0.00	\$0.00	\$0.00	\$0.00	\$0.00	\$0.00	\$0.00	\$0.00	\$1,542,357.00	\$2,629,282.00
91-01-03	Servicios Generales	\$28,487,167.00	\$278,290.50	\$2,250,569.00	\$1,922,211.00	\$4,920,732.00	\$0.00	\$0.00	\$0.00	\$0.00	\$0.00	\$0.00	\$0.00	\$0.00	\$9,371,822.50	\$19,115,344...
91-01-03-	Servicios Generales FF 01	\$2,133,694.00	\$98,568.00	\$162,763.00	\$162,763.00	\$162,763.00	\$0.00	\$0.00	\$0.00	\$0.00	\$0.00	\$0.00	\$0.00	\$0.00	\$686,858.00	\$1,546,836.00
91-01-03-	Servicios Generales FF 101	\$26,353,473.00	\$179,721.50	\$2,087,826.00	\$1,759,448.00	\$4,757,969.00	\$0.00	\$0.00	\$0.00	\$0.00	\$0.00	\$0.00	\$0.00	\$0.00	\$8,784,964.50	\$17,568,508...
91-01-04	Transferencias, asignaciones, subsi	\$9,344,417.00	\$0.00	\$718,700.00	\$1,647,713.00	\$4,079,304.00	\$0.00	\$0.00	\$0.00	\$0.00	\$0.00	\$0.00	\$0.00	\$0.00	\$6,445,717.00	\$2,898,700.00
91-01-04-	Subsidios y Subvenciones FF 101	\$6,544,417.00	\$0.00	\$718,700.00	\$747,713.00	\$2,179,304.00	\$0.00	\$0.00	\$0.00	\$0.00	\$0.00	\$0.00	\$0.00	\$0.00	\$3,645,717.00	\$2,898,700.00
91-01-04-	Subsidios y Ayudas Yucatan en el	\$1,800,000.00	\$0.00	\$0.00	\$900,000.00	\$900,000.00	\$0.00	\$0.00	\$0.00	\$0.00	\$0.00	\$0.00	\$0.00	\$0.00	\$1,800,000.00	\$0.00
91-01-04-	Subsidios y Ayudas Yucatan Impu	\$1,000,000.00	\$0.00	\$0.00	\$0.00	\$1,000,000.00	\$0.00	\$0.00	\$0.00	\$0.00	\$0.00	\$0.00	\$0.00	\$0.00	\$1,000,000.00	\$0.00
91-01-05	Bienes Muebles, Inmuebles e Intan	\$104,280.00	\$0.00	\$0.00	\$52,280.00	\$52,000.00	\$0.00	\$0.00	\$0.00	\$0.00	\$0.00	\$0.00	\$0.00	\$0.00	\$104,280.00	\$0.00
91-01-05-	Bienes Muebles, Inmuebles e Inlar	\$104,280.00	\$0.00	\$0.00	\$52,280.00	\$52,000.00	\$0.00	\$0.00	\$0.00	\$0.00	\$0.00	\$0.00	\$0.00	\$0.00	\$104,280.00	\$0.00
Total		\$69,954,368.26	\$1,955,940.62	\$5,099,961.59	\$5,941,766.89	\$11,271,600.37	\$0.00	\$0.00	\$0.00	\$0.00	\$0.00	\$0.00	\$0.00	\$0.00	\$24,268,953.47	\$42,685,432.79


CP JESUS MARIA DEL SOCORRO HERNANDEZ CAMARA
JEFA DE FINANZAS


LA SALVADOR ANTONIO VITELLI MACIAS
DIRECTOR GENERAL

INSTITUTO YUCATECO DE EMPRENDEDORES
YUCATÁN

Estado Analítico Mensual de Ingresos
 Al 30/abr./2026

Usu: admin5
 Rep: rptAnalíticoPresupuestoIngresos

Fecha y hora de Impresión: 08/may./2026 03:27 p. m.

Rubro de Ingreso		Presupuesto Vigente	Ene	Feb	Mar	Abr	May	Jun	Jul	Ago	Sep	Oct	Nov	Dic	Total	Diferencia (Vigente - Total)
51	Productos	\$101,071.60	\$25,344.93	\$30,812.58	\$23,122.82	\$21,791.27	\$0.00	\$0.00	\$0.00	\$0.00	\$0.00	\$0.00	\$0.00	\$0.00	\$101,071.60	\$0.00
51-01	Productos	\$101,071.60	\$25,344.93	\$30,812.58	\$23,122.82	\$21,791.27	\$0.00	\$0.00	\$0.00	\$0.00	\$0.00	\$0.00	\$0.00	\$0.00	\$101,071.60	\$0.00
51-01-01	INGRESOS POR INTERESES GEN	\$101,071.60	\$25,344.93	\$30,812.58	\$23,122.82	\$21,791.27	\$0.00	\$0.00	\$0.00	\$0.00	\$0.00	\$0.00	\$0.00	\$0.00	\$101,071.60	\$0.00
51-01-01-01	Ingresos por Intereses Bancarios (\$1,365.33	\$437.23	\$310.36	\$284.82	\$332.92	\$0.00	\$0.00	\$0.00	\$0.00	\$0.00	\$0.00	\$0.00	\$0.00	\$1,365.33	\$0.00
51-01-01-01-01	Ingresos por Intereses Bancarios	\$918.10	\$329.80	\$306.50	\$272.06	\$9.74	\$0.00	\$0.00	\$0.00	\$0.00	\$0.00	\$0.00	\$0.00	\$0.00	\$918.10	\$0.00
51-01-01-01-01-01	Ingresos por Intereses Bancarios	\$96.84	\$60.41	\$3.70	\$12.76	\$20.07	\$0.00	\$0.00	\$0.00	\$0.00	\$0.00	\$0.00	\$0.00	\$0.00	\$96.84	\$0.00
51-01-01-01-01-01-01	Ingresos por Intereses Bancarios	\$86.57	\$47.02	\$0.16	\$0.00	\$39.39	\$0.00	\$0.00	\$0.00	\$0.00	\$0.00	\$0.00	\$0.00	\$0.00	\$86.57	\$0.00
51-01-01-01-01-01-01-01	Ingresos por Intereses Bancarios	\$260.80	\$0.00	\$0.00	\$0.00	\$260.80	\$0.00	\$0.00	\$0.00	\$0.00	\$0.00	\$0.00	\$0.00	\$0.00	\$260.80	\$0.00
51-01-01-01-01-01-01-01-01	Ingresos por Intereses Bancarios	\$2.08	\$0.00	\$0.00	\$0.00	\$2.08	\$0.00	\$0.00	\$0.00	\$0.00	\$0.00	\$0.00	\$0.00	\$0.00	\$2.08	\$0.00
51-01-01-01-01-01-01-01-01-01	Intereses generados en cla BBVA	\$0.84	\$0.00	\$0.00	\$0.00	\$0.84	\$0.00	\$0.00	\$0.00	\$0.00	\$0.00	\$0.00	\$0.00	\$0.00	\$0.84	\$0.00
51-01-01-01-01-01-01-01-01-01-01	Intereses Ordinarios en cobro de C	\$27,626.71	\$6,849.68	\$8,099.16	\$7,284.29	\$5,393.68	\$0.00	\$0.00	\$0.00	\$0.00	\$0.00	\$0.00	\$0.00	\$0.00	\$27,626.71	\$0.00
51-01-01-01-01-01-01-01-01-01-01-01	Intereses Moratorios en cobro de C	\$40,901.91	\$13,046.35	\$16,881.96	\$7,365.77	\$3,607.83	\$0.00	\$0.00	\$0.00	\$0.00	\$0.00	\$0.00	\$0.00	\$0.00	\$40,901.91	\$0.00
51-01-01-01-01-01-01-01-01-01-01-01-01	Intereses Ordinarios en cobro de C	\$1,451.31	\$891.02	\$256.38	\$303.91	\$0.00	\$0.00	\$0.00	\$0.00	\$0.00	\$0.00	\$0.00	\$0.00	\$0.00	\$1,451.31	\$0.00
51-01-01-01-01-01-01-01-01-01-01-01-01-01	Intereses Moratorios en cobro de C	\$7,372.69	\$3,142.44	\$1,190.91	\$3,039.34	\$0.00	\$0.00	\$0.00	\$0.00	\$0.00	\$0.00	\$0.00	\$0.00	\$0.00	\$7,372.69	\$0.00
51-01-01-01-01-01-01-01-01-01-01-01-01-01-01	Intereses Moratorios en cobro de C	\$170.47	\$0.00	\$32.11	\$21.64	\$116.72	\$0.00	\$0.00	\$0.00	\$0.00	\$0.00	\$0.00	\$0.00	\$0.00	\$170.47	\$0.00
51-01-01-01-01-01-01-01-01-01-01-01-01-01-01-01	Intereses Ordinarios en cobro de C	\$21,873.36	\$978.21	\$4,041.70	\$4,688.73	\$12,164.72	\$0.00	\$0.00	\$0.00	\$0.00	\$0.00	\$0.00	\$0.00	\$0.00	\$21,873.36	\$0.00
51-01-01-01-01-01-01-01-01-01-01-01-01-01-01-01-01	Intereses Moratorios en cobro de C	\$309.82	\$0.00	\$0.00	\$134.32	\$175.50	\$0.00	\$0.00	\$0.00	\$0.00	\$0.00	\$0.00	\$0.00	\$0.00	\$309.82	\$0.00
73	Ingresos por Venta de Bienes y Presta	\$4,313,636.80	\$172,786.06	\$128,912.90	\$203,533.18	\$289,727.35	\$0.00	\$0.00	\$0.00	\$0.00	\$0.00	\$0.00	\$0.00	\$0.00	\$794,959.49	\$3,518,677.31
73-01	Ingresos por Venta de Bienes de Ori	\$4,118,958.76	\$128,180.09	\$59,350.37	\$143,608.21	\$268,243.78	\$0.00	\$0.00	\$0.00	\$0.00	\$0.00	\$0.00	\$0.00	\$0.00	\$600,382.45	\$3,518,576.31
73-01-001	Artesanías Base 16	\$3,964,570.54	\$126,946.33	\$58,634.55	\$142,438.12	\$117,975.23	\$0.00	\$0.00	\$0.00	\$0.00	\$0.00	\$0.00	\$0.00	\$0.00	\$445,994.23	\$3,518,576.31
73-01-001-01	Tiendas Herencia Viva (Base 16)	\$3,580,951.26	\$12,246.45	\$3,481.16	\$30,543.29	\$16,104.61	\$0.00	\$0.00	\$0.00	\$0.00	\$0.00	\$0.00	\$0.00	\$0.00	\$62,375.51	\$3,518,575.75
73-01-001-01-01	Tienda Aeropuerto (Base 16)	\$94,453.69	\$24,636.03	\$12,343.67	\$24,778.18	\$32,695.81	\$0.00	\$0.00	\$0.00	\$0.00	\$0.00	\$0.00	\$0.00	\$0.00	\$94,453.69	\$0.00
73-01-001-01-01-01	Tienda Uxmal (Base 16)	\$87,443.89	\$22,468.91	\$20,283.32	\$18,200.56	\$26,491.10	\$0.00	\$0.00	\$0.00	\$0.00	\$0.00	\$0.00	\$0.00	\$0.00	\$87,443.89	\$0.00
73-01-001-01-01-01-01	Tienda Peón Contreras (Base 16)	\$135,517.28	\$67,584.94	\$22,528.40	\$27,904.73	\$17,491.21	\$0.00	\$0.00	\$0.00	\$0.00	\$0.00	\$0.00	\$0.00	\$0.00	\$135,517.28	\$0.00
73-01-001-01-01-01-01-01	Tienda Gran Plaza (Base 16)	\$66,204.42	\$0.00	\$0.00	\$41,011.36	\$25,192.50	\$0.00	\$0.00	\$0.00	\$0.00	\$0.00	\$0.00	\$0.00	\$0.00	\$66,203.86	\$0.56
73-01-002	Artesanías Base 0	\$4,609.72	\$2,233.76	\$715.82	\$1,170.09	\$490.05	\$0.00	\$0.00	\$0.00	\$0.00	\$0.00	\$0.00	\$0.00	\$0.00	\$4,609.72	\$0.00
73-01-002-01	Tienda Aeropuerto (Base 0)	\$252.00	\$252.00	\$0.00	\$0.00	\$0.00	\$0.00	\$0.00	\$0.00	\$0.00	\$0.00	\$0.00	\$0.00	\$0.00	\$252.00	\$0.00
73-01-002-01-01	Tienda Uxmal (Base 0)	\$251.98	\$125.99	\$125.99	\$0.00	\$0.00	\$0.00	\$0.00	\$0.00	\$0.00	\$0.00	\$0.00	\$0.00	\$0.00	\$251.98	\$0.00
73-01-002-01-01-01	Tienda Peón Contreras (Base 0)	\$2,635.62	\$1,855.77	\$589.83	\$190.02	\$0.00	\$0.00	\$0.00	\$0.00	\$0.00	\$0.00	\$0.00	\$0.00	\$0.00	\$2,635.62	\$0.00
73-01-002-01-01-01-01	Tienda Gran Plaza (Base 0)	\$1,470.12	\$0.00	\$0.00	\$980.07	\$490.05	\$0.00	\$0.00	\$0.00	\$0.00	\$0.00	\$0.00	\$0.00	\$0.00	\$1,470.12	\$0.00
73-01-003	Artesanías Base 16 a otras Instituci	\$149,778.50	\$0.00	\$0.00	\$0.00	\$149,778.50	\$0.00	\$0.00	\$0.00	\$0.00	\$0.00	\$0.00	\$0.00	\$0.00	\$149,778.50	\$0.00
73-01-003-01	Artesanías Base 16 a otras Entidad	\$149,778.50	\$0.00	\$0.00	\$0.00	\$149,778.50	\$0.00	\$0.00	\$0.00	\$0.00	\$0.00	\$0.00	\$0.00	\$0.00	\$149,778.50	\$0.00
73-02	Ingresos por Prestacion de Servicio	\$194,577.04	\$43,605.97	\$69,562.53	\$59,824.97	\$21,483.57	\$0.00	\$0.00	\$0.00	\$0.00	\$0.00	\$0.00	\$0.00	\$0.00	\$194,577.04	\$0.00
73-02-002	Servicios FAB LAB	\$8,663.80	\$1,810.34	\$1,487.09	\$2,586.20	\$2,780.17	\$0.00	\$0.00	\$0.00	\$0.00	\$0.00	\$0.00	\$0.00	\$0.00	\$8,663.80	\$0.00
73-02-004	Nó dico - Renta de Salas	\$18,620.71	\$5,172.42	\$1,034.48	\$12,413.81	\$0.00	\$0.00	\$0.00	\$0.00	\$0.00	\$0.00	\$0.00	\$0.00	\$0.00	\$18,620.71	\$0.00

INSTITUTO YUCATECO DE EMPRENDEDORES
YUCATAN

Estado Analítico Mensual de Ingresos

Al 30/abr./2026

Usr. admin5
Rep. rptAnaliticoPresupuestoIngresos

Fecha y hora de Impresión 08/may./2026 03:27 p. m.

Rubro de Ingreso		Presupuesto Vigente	Ene	Feb	Mar	Abr	May	Jun	Jul	Ago	Sep	Oct	Nov	Dic	Total	Diferencia (Vigente - Total)
73-02-004-	Sala Yucatán Emprnde 1	\$13,965.53	\$2,586.21	\$1,034.48	\$10,344.84	\$0.00	\$0.00	\$0.00	\$0.00	\$0.00	\$0.00	\$0.00	\$0.00	\$0.00	\$13,965.53	\$0.00
73-02-004-	Sala Yucatán Emprnde 2	\$4,655.18	\$2,586.21	\$0.00	\$2,068.97	\$0.00	\$0.00	\$0.00	\$0.00	\$0.00	\$0.00	\$0.00	\$0.00	\$0.00	\$4,655.18	\$0.00
73-02-005	Nódico - Membresias	\$42,130.91	\$12,916.35	\$4,379.30	\$14,752.54	\$10,082.72	\$0.00	\$0.00	\$0.00	\$0.00	\$0.00	\$0.00	\$0.00	\$0.00	\$42,130.91	\$0.00
73-02-005-	Membresía Day Pass	\$1,498.22	\$476.71	\$204.30	\$204.30	\$612.91	\$0.00	\$0.00	\$0.00	\$0.00	\$0.00	\$0.00	\$0.00	\$0.00	\$1,498.22	\$0.00
73-02-005-	Membresía Nódico Flex	\$858.63	\$214.66	\$214.66	\$429.31	\$0.00	\$0.00	\$0.00	\$0.00	\$0.00	\$0.00	\$0.00	\$0.00	\$0.00	\$858.63	\$0.00
73-02-005-	Membresía Nodo Pro	\$8,778.46	\$2,581.90	\$516.38	\$3,098.28	\$2,581.90	\$0.00	\$0.00	\$0.00	\$0.00	\$0.00	\$0.00	\$0.00	\$0.00	\$8,778.46	\$0.00
73-02-005-	Membresía Nodo Match	\$30,995.60	\$9,643.08	\$3,443.96	\$11,020.65	\$6,887.91	\$0.00	\$0.00	\$0.00	\$0.00	\$0.00	\$0.00	\$0.00	\$0.00	\$30,995.60	\$0.00
73-02-007	Servicios de consultoría especializada	\$7,920.26	\$0.00	\$7,920.26	\$0.00	\$0.00	\$0.00	\$0.00	\$0.00	\$0.00	\$0.00	\$0.00	\$0.00	\$0.00	\$7,920.26	\$0.00
73-02-010	Participación en Expos y Ferias SE	\$67,672.45	\$6,465.50	\$43,965.55	\$17,241.40	\$0.00	\$0.00	\$0.00	\$0.00	\$0.00	\$0.00	\$0.00	\$0.00	\$0.00	\$67,672.45	\$0.00
73-02-019	ImpulsaTe servicios de consultoría	\$49,568.91	\$17,241.36	\$10,775.85	\$12,931.02	\$8,620.68	\$0.00	\$0.00	\$0.00	\$0.00	\$0.00	\$0.00	\$0.00	\$0.00	\$49,568.91	\$0.00
79	Otros Ingresos	\$3,215.86	\$3,213.13	\$2.11	-\$0.11	\$0.72	\$0.00	\$0.00	\$0.00	\$0.00	\$0.00	\$0.00	\$0.00	\$0.00	\$3,215.86	\$0.01
79-02	Otros Ingresos, Otros Ingresos y Be	\$3,215.86	\$3,213.13	\$2.11	-\$0.11	\$0.72	\$0.00	\$0.00	\$0.00	\$0.00	\$0.00	\$0.00	\$0.00	\$0.00	\$3,215.86	\$0.01
79-02-01	OTROS INGRESOS Y BENEFICIO	\$3,215.86	\$3,213.13	\$2.11	-\$0.11	\$0.72	\$0.00	\$0.00	\$0.00	\$0.00	\$0.00	\$0.00	\$0.00	\$0.00	\$3,215.86	\$0.01
79-02-01-	Otros ingresos y beneficios varios	\$3,215.86	\$3,213.13	\$2.11	-\$0.11	\$0.72	\$0.00	\$0.00	\$0.00	\$0.00	\$0.00	\$0.00	\$0.00	\$0.00	\$3,215.86	\$0.01
91	Transferencias y Asignaciones	\$62,536,563.00	\$1,754,296.50	\$4,940,234.00	\$5,713,078.00	\$10,060,592...	\$0.00	\$0.00	\$0.00	\$0.00	\$0.00	\$0.00	\$0.00	\$0.00	\$22,468,200.50	\$40,068,362...
91-01	TRANSFERENCIAS Y ASIGNACIONI	\$62,536,563.00	\$1,754,296.50	\$4,940,234.00	\$5,713,078.00	\$10,060,592...	\$0.00	\$0.00	\$0.00	\$0.00	\$0.00	\$0.00	\$0.00	\$0.00	\$22,468,200.50	\$40,068,362...
91-01-01	Servicios Personales	\$20,429,060.00	\$1,476,006.00	\$1,476,006.00	\$1,476,006.00	\$1,476,006.00	\$0.00	\$0.00	\$0.00	\$0.00	\$0.00	\$0.00	\$0.00	\$0.00	\$22,468,200.50	\$40,068,362...
91-01-01-	Servicios personales FF 01	\$20,429,060.00	\$1,476,006.00	\$1,476,006.00	\$1,476,006.00	\$1,476,006.00	\$0.00	\$0.00	\$0.00	\$0.00	\$0.00	\$0.00	\$0.00	\$0.00	\$5,904,024.00	\$14,525,036...
91-01-02	Materiales y Suministros	\$4,171,639.00	\$0.00	\$494,939.00	\$614,868.00	\$432,550.00	\$0.00	\$0.00	\$0.00	\$0.00	\$0.00	\$0.00	\$0.00	\$0.00	\$1,542,357.00	\$2,629,282.00
91-01-02-	Materiales y Suministros FF 101	\$4,171,639.00	\$0.00	\$494,939.00	\$614,868.00	\$432,550.00	\$0.00	\$0.00	\$0.00	\$0.00	\$0.00	\$0.00	\$0.00	\$0.00	\$1,542,357.00	\$2,629,282.00
91-01-03	Servicios Generales	\$28,487,167.00	\$278,290.50	\$2,250,589.00	\$1,922,211.00	\$4,920,732.00	\$0.00	\$0.00	\$0.00	\$0.00	\$0.00	\$0.00	\$0.00	\$0.00	\$9,371,822.50	\$19,115,344...
91-01-03-	Servicios Generales FF 01	\$2,133,694.00	\$98,569.00	\$162,763.00	\$162,763.00	\$162,763.00	\$0.00	\$0.00	\$0.00	\$0.00	\$0.00	\$0.00	\$0.00	\$0.00	\$586,858.00	\$1,546,836.00
91-01-03-	Servicios Generales FF 101	\$26,353,473.00	\$179,721.50	\$2,087,826.00	\$1,759,448.00	\$4,757,969.00	\$0.00	\$0.00	\$0.00	\$0.00	\$0.00	\$0.00	\$0.00	\$0.00	\$8,784,964.50	\$17,568,508...
91-01-04	Transferencias, asignaciones, subsi	\$9,344,417.00	\$0.00	\$718,700.00	\$1,647,713.00	\$3,179,304.00	\$0.00	\$0.00	\$0.00	\$0.00	\$0.00	\$0.00	\$0.00	\$0.00	\$5,545,717.00	\$3,798,700.00
91-01-04-	Subsidios y Subvenciones FF 101	\$8,544,417.00	\$0.00	\$718,700.00	\$747,713.00	\$2,179,304.00	\$0.00	\$0.00	\$0.00	\$0.00	\$0.00	\$0.00	\$0.00	\$0.00	\$3,645,717.00	\$2,898,700.00
91-01-04-	Subsidios y Ayudas Yucatan en el	\$1,800,000.00	\$0.00	\$0.00	\$900,000.00	\$0.00	\$0.00	\$0.00	\$0.00	\$0.00	\$0.00	\$0.00	\$0.00	\$0.00	\$900,000.00	\$900,000.00
91-01-04-	Subsidios y Ayudas Yucatan Impul	\$1,000,000.00	\$0.00	\$0.00	\$0.00	\$1,000,000.00	\$0.00	\$0.00	\$0.00	\$0.00	\$0.00	\$0.00	\$0.00	\$0.00	\$1,000,000.00	\$0.00
91-01-05	Bienes Muebles, Inmuebles e Intan	\$104,280.00	\$0.00	\$0.00	\$52,280.00	\$52,000.00	\$0.00	\$0.00	\$0.00	\$0.00	\$0.00	\$0.00	\$0.00	\$0.00	\$104,280.00	\$0.00
91-01-05-	Bienes Muebles, Inmuebles e Inta	\$104,280.00	\$0.00	\$0.00	\$52,280.00	\$52,000.00	\$0.00	\$0.00	\$0.00	\$0.00	\$0.00	\$0.00	\$0.00	\$0.00	\$104,280.00	\$0.00
Total		\$66,954,386.26	\$1,955,640.62	\$5,099,961.59	\$5,939,733.89	\$10,372,111.34	\$0.00	\$0.00	\$0.00	\$0.00	\$0.00	\$0.00	\$0.00	\$0.00	\$23,367,447.44	\$43,586,938.82

CP JESUS MARIA DEL SOCORRO HERNANDEZ CAMARA
JEFA DE FINANZAS

Analítico Mensual de Ingresos Recaudados ejercicio 2026

LA SALVADOR ANTONIO VITELLI MACIAS
DIRECTOR GENERAL

**PRESUPUESTO DE EGRESOS
POR PROYECTO (UBP)
CIFRAS ACUMULADAS AL 30 DE ABRIL 2026**

INSTITUTO YUCATECO DE EMPRENDEDORES YUCATAN

Estado Analítico del Ejercicio del Presupuesto de Egresos por Proyecto / Proceso Del 01/ene./2026 Al 30/abr./2026

Usu: admin5

Rep: rptEstadoAnaliticoPresupuestoEgresos_PY

Fecha y | 08/may./2026
hora de Impresión | 12:48 p. m.

Ejercicio del Presupuesto	Egresos Aprobado	Ampliaciones / (Reducciones)	Egresos Modificado	Egresos Comprometido	Egresos Devengado	Egresos Ejercido	Egresos Pagado	Subejercicio
00248 Dirección General del Instituto Yucateco de Emprendedores								
1000 SERVICIOS PERSONALES	\$4,772,316.00	\$68,838.73	\$4,831,154.73	\$4,652,083.97	\$4,652,083.97	\$4,652,083.97	\$4,652,083.97	\$179,070.76
1100 REMUNERACIONES AL PERSONAL DE CARÁCTER PERMANEN	\$3,754,392.00	\$48,111.59	\$3,802,503.59	\$3,742,577.14	\$3,742,577.14	\$3,742,577.14	\$3,742,577.14	\$59,926.45
1130 Sueldos base al personal permanente	\$3,754,392.00	\$48,111.59	\$3,802,503.59	\$3,742,577.14	\$3,742,577.14	\$3,742,577.14	\$3,742,577.14	\$59,926.45
1131 Sueldos base al personal permanente	\$3,754,392.00	\$48,111.59	\$3,802,503.59	\$3,742,577.14	\$3,742,577.14	\$3,742,577.14	\$3,742,577.14	\$59,926.45
1300 REMUNERACIONES ADICIONALES Y ESPECIALES	\$14,996.00	\$25,045.76	\$40,041.76	\$39,654.26	\$39,654.26	\$39,654.26	\$39,654.26	\$387.50
1310 Primas por años de servicios efectivos prestados	\$14,996.00	-\$695.00	\$14,301.00	\$13,913.50	\$13,913.50	\$13,913.50	\$13,913.50	\$387.50
1311 Primas por años de servicios efectivos prestados	\$14,996.00	-\$695.00	\$14,301.00	\$13,913.50	\$13,913.50	\$13,913.50	\$13,913.50	\$387.50
1320 Primas de vacaciones, dominical y gratificación de fin de año	\$0.00	\$25,740.76	\$25,740.76	\$25,740.76	\$25,740.76	\$25,740.76	\$25,740.76	\$0.00
1321 Primas de vacaciones, dominical y gratificación de fin de año	\$0.00	\$22,065.29	\$22,065.29	\$22,065.29	\$22,065.29	\$22,065.29	\$22,065.29	\$0.00
1322 Gratificación de Fin de Año	\$0.00	\$3,675.47	\$3,675.47	\$3,675.47	\$3,675.47	\$3,675.47	\$3,675.47	\$0.00
1400 SEGURIDAD SOCIAL	\$633,668.00	\$98,096.38	\$731,764.38	\$695,862.57	\$695,862.57	\$695,862.57	\$695,862.57	\$35,901.81
1410 Aportaciones de seguridad social	\$633,668.00	\$98,096.38	\$731,764.38	\$695,862.57	\$695,862.57	\$695,862.57	\$695,862.57	\$35,901.81
1411 Aportaciones de seguridad social	\$633,668.00	\$98,096.38	\$731,764.38	\$695,862.57	\$695,862.57	\$695,862.57	\$695,862.57	\$35,901.81
1500 OTRAS PRESTACIONES SOCIALES Y ECONÓMICAS	\$140,800.00	\$34,880.00	\$175,680.00	\$173,990.00	\$173,990.00	\$173,990.00	\$173,990.00	\$1,690.00
1540 Prestaciones contractuales	\$140,800.00	-\$120.00	\$140,680.00	\$138,990.00	\$138,990.00	\$138,990.00	\$138,990.00	\$1,690.00
1541 Prestaciones contractuales	\$140,800.00	-\$120.00	\$140,680.00	\$138,990.00	\$138,990.00	\$138,990.00	\$138,990.00	\$1,690.00
1590 Otras prestaciones sociales y económicas	\$0.00	\$35,000.00	\$35,000.00	\$35,000.00	\$35,000.00	\$35,000.00	\$35,000.00	\$0.00
1591 Otras prestaciones sociales y económicas	\$0.00	\$35,000.00	\$35,000.00	\$35,000.00	\$35,000.00	\$35,000.00	\$35,000.00	\$0.00
1600 PREVISIONES	\$115,056.00	-\$66,665.00	\$48,391.00	\$0.00	\$0.00	\$0.00	\$0.00	\$48,391.00
1610 Previsiones de carácter laboral, económica y de seguridad social	\$115,056.00	-\$66,665.00	\$48,391.00	\$0.00	\$0.00	\$0.00	\$0.00	\$48,391.00
1612 Incrementos a las Percepciones	\$115,056.00	-\$66,665.00	\$48,391.00	\$0.00	\$0.00	\$0.00	\$0.00	\$48,391.00
1700 PAGO DE ESTÍMULOS A SERVIDORES PÚBLICOS	\$113,404.00	-\$80,630.00	\$32,774.00	\$0.00	\$0.00	\$0.00	\$0.00	\$32,774.00
1710 Estímulos	\$113,404.00	-\$80,630.00	\$32,774.00	\$0.00	\$0.00	\$0.00	\$0.00	\$32,774.00
1712 Estímulos al Personal Operativo	\$113,404.00	-\$80,630.00	\$32,774.00	\$0.00	\$0.00	\$0.00	\$0.00	\$32,774.00
3000 SERVICIOS GENERALES	\$165,544.00	\$19,904.00	\$185,448.00	\$185,284.00	\$185,284.00	\$140,452.00	\$140,452.00	\$164.00
3900 OTROS SERVICIOS GENERALES	\$165,544.00	\$19,904.00	\$185,448.00	\$185,284.00	\$185,284.00	\$140,452.00	\$140,452.00	\$164.00
3980 Impuesto sobre nóminas y otros que se deriven de una relación lab	\$165,544.00	\$19,904.00	\$185,448.00	\$185,284.00	\$185,284.00	\$140,452.00	\$140,452.00	\$164.00
3981 Impuesto sobre nóminas y otros que se deriven de una relación lab	\$165,544.00	\$19,904.00	\$185,448.00	\$185,284.00	\$185,284.00	\$140,452.00	\$140,452.00	\$164.00
Dirección General del Instituto Yucateco	\$4,937,860.00	\$78,742.73	\$5,016,602.73	\$4,837,367.97	\$4,837,367.97	\$4,792,535.97	\$4,792,535.97	\$179,234.76

INSTITUTO YUCATECO DE EMPRENDEDORES YUCATAN

Estado Analítico del Ejercicio del Presupuesto de Egresos por Proyecto / Proceso Del 01/ene./2026 Al 30/abr./2026

Usu: admin5
Rep: rptEstadoAnaliticoPresupuestoEgresos_PY

Fecha y | 08/may./2026
hora de Impresión | 12:48 p. m.

Ejercicio del Presupuesto	Egresos Aprobado	Amplaciones / (Reducciones)	Egresos Modificado	Egresos Comprometido	Egresos Devengado	Egresos Ejercido	Egresos Pagado	Subejercicio
01029 Gastos Administrativos del Instituto Yucateco de Emprendedores								
3000 SERVICIOS GENERALES	\$1,502,264.00	-\$175,948.50	\$1,326,315.50	\$557,871.56	\$557,871.56	\$556,347.13	\$556,347.13	\$768,443.94
3100 SERVICIOS BÁSICOS	\$524,000.00	-\$91,659.47	\$432,340.53	\$235,199.03	\$235,199.03	\$235,199.03	\$235,199.03	\$197,141.50
3110 Energía eléctrica	\$440,000.00	-\$91,670.00	\$348,330.00	\$159,193.00	\$159,193.00	\$159,193.00	\$159,193.00	\$189,137.00
3111 Energía eléctrica	\$440,000.00	-\$91,670.00	\$348,330.00	\$159,193.00	\$159,193.00	\$159,193.00	\$159,193.00	\$189,137.00
3140 Telefonía tradicional	\$4,000.00	\$8,027.03	\$12,027.03	\$11,477.05	\$11,477.05	\$11,477.05	\$11,477.05	\$549.98
3141 Telefonía tradicional	\$4,000.00	\$8,027.03	\$12,027.03	\$11,477.05	\$11,477.05	\$11,477.05	\$11,477.05	\$549.98
3170 Servicios de acceso de Internet, redes y procesamiento de inform	\$80,000.00	-\$8,016.50	\$71,983.50	\$64,528.98	\$64,528.98	\$64,528.98	\$64,528.98	\$7,454.52
3171 Servicios de acceso de Internet, redes y procesamiento de inform	\$80,000.00	-\$8,016.50	\$71,983.50	\$64,528.98	\$64,528.98	\$64,528.98	\$64,528.98	\$7,454.52
3200 SERVICIOS DE ARRENDAMIENTO	\$60,000.00	\$0.00	\$60,000.00	\$13,340.00	\$13,340.00	\$13,340.00	\$13,340.00	\$46,660.00
3230 Arrendamiento de mobiliario y equipo de administración, educacion	\$30,000.00	\$0.00	\$30,000.00	\$0.00	\$0.00	\$0.00	\$0.00	\$30,000.00
3231 Arrendamiento de mobiliario y equipo de administración, educacion	\$30,000.00	\$0.00	\$30,000.00	\$0.00	\$0.00	\$0.00	\$0.00	\$30,000.00
3260 Arrendamiento de maquinaria, otros equipos y herramientas	\$30,000.00	\$0.00	\$30,000.00	\$13,340.00	\$13,340.00	\$13,340.00	\$13,340.00	\$16,660.00
3261 Arrendamiento de maquinaria, otros equipos y herramientas	\$30,000.00	\$0.00	\$30,000.00	\$13,340.00	\$13,340.00	\$13,340.00	\$13,340.00	\$16,660.00
3300 SERVICIOS PROFESIONALES, CIENTÍFICOS, TÉCNICOS Y OTROS	\$158,000.00	-\$37,721.00	\$120,279.00	\$101,530.63	\$101,530.63	\$101,530.63	\$101,530.63	\$18,748.37
3360 Servicios de apoyo administrativo, traducción, fotocopiado e impres	\$38,000.00	\$22,279.00	\$60,279.00	\$59,492.23	\$59,492.23	\$59,492.23	\$59,492.23	\$786.77
3364 Servicio de fotocopiado y escaneo	\$38,000.00	\$22,279.00	\$60,279.00	\$59,492.23	\$59,492.23	\$59,492.23	\$59,492.23	\$786.77
3380 Servicios de vigilancia	\$120,000.00	-\$60,000.00	\$60,000.00	\$42,038.40	\$42,038.40	\$42,038.40	\$42,038.40	\$17,961.60
3381 Servicios de vigilancia	\$120,000.00	-\$60,000.00	\$60,000.00	\$42,038.40	\$42,038.40	\$42,038.40	\$42,038.40	\$17,961.60
3400 SERVICIOS FINANCIEROS, BANCARIOS Y COMERCIALES	\$65,264.00	\$0.00	\$65,264.00	\$0.00	\$0.00	\$0.00	\$0.00	\$65,264.00
3450 Seguro de bienes patrimoniales	\$65,264.00	\$0.00	\$65,264.00	\$0.00	\$0.00	\$0.00	\$0.00	\$65,264.00
3452 Deducibles, coaseguros y Contribuciones	\$30,000.00	\$0.00	\$30,000.00	\$0.00	\$0.00	\$0.00	\$0.00	\$30,000.00
3454 Seguros Vehiculares	\$35,264.00	\$0.00	\$35,264.00	\$0.00	\$0.00	\$0.00	\$0.00	\$35,264.00
3500 SERVICIOS DE INSTALACIÓN, REPARACIÓN, MANTENIMIENTO	\$695,000.00	-\$46,668.03	\$648,431.97	\$207,801.90	\$207,801.90	\$206,277.47	\$206,277.47	\$440,630.07
3510 Conservación y mantenimiento menor de inmuebles	\$180,000.00	-\$9,744.00	\$170,256.00	\$10,256.00	\$10,256.00	\$10,256.00	\$10,256.00	\$160,000.00
3511 Conservación y mantenimiento menor de inmuebles	\$180,000.00	-\$9,744.00	\$170,256.00	\$10,256.00	\$10,256.00	\$10,256.00	\$10,256.00	\$160,000.00
3520 Instalación, reparación y mantenimiento de mobiliario y equipo de s	\$22,000.00	\$0.00	\$22,000.00	\$12,000.00	\$12,000.00	\$12,000.00	\$12,000.00	\$10,000.00
3521 Instalación, reparación y mantenimiento de mobiliario y equipo de s	\$22,000.00	\$0.00	\$22,000.00	\$12,000.00	\$12,000.00	\$12,000.00	\$12,000.00	\$10,000.00
3530 Instalación, reparación y mantenimiento de equipo de cómputo y te	\$45,000.00	\$0.00	\$45,000.00	\$19,276.00	\$19,276.00	\$19,276.00	\$19,276.00	\$25,724.00
3531 Instalación, reparación y mantenimiento de equipo de cómputo y te	\$45,000.00	\$0.00	\$45,000.00	\$19,276.00	\$19,276.00	\$19,276.00	\$19,276.00	\$25,724.00

INSTITUTO YUCATECO DE EMPRENDEDORES YUCATAN

Estado Analítico del Ejercicio del Presupuesto de Egresos por Proyecto / Proceso Del 01/ene./2026 Al 30/abr./2026

Usu: admin5
Rep: rptEstadoAnalíticoPresupuestoEgresos_PY

Fecha y hora de Impresión | 08/may./2026
12:48 p. m.

Ejercicio del Presupuesto		Egresos Aprobado	Ampliaciones / (Reducciones)	Egresos Modificado	Egresos Comprometido	Egresos Devengado	Egresos Ejercido	Egresos Pagado	Subejercicio
3550	Reparación y mantenimiento de equipo de transporte	\$158,000.00	-\$36,539.47	\$121,460.53	\$15,890.84	\$15,890.84	\$15,890.84	\$15,890.84	\$105,569.69
3551	Reparación y mantenimiento de equipo de transporte	\$158,000.00	-\$36,539.47	\$121,460.53	\$15,890.84	\$15,890.84	\$15,890.84	\$15,890.84	\$105,569.69
3570	Instalación, reparación y mantenimiento de maquinaria, otros equip	\$90,000.00	\$42,539.44	\$132,539.44	\$64,267.41	\$64,267.41	\$62,742.98	\$62,742.98	\$68,272.03
3571	Instalación, reparación y mantenimiento de maquinaria, otros equip	\$90,000.00	\$42,539.44	\$132,539.44	\$64,267.41	\$64,267.41	\$62,742.98	\$62,742.98	\$68,272.03
3580	Servicios de limpieza y manejo de desechos	\$164,000.00	-\$42,824.00	\$121,176.00	\$86,111.65	\$86,111.65	\$86,111.65	\$86,111.65	\$35,064.35
3581	Servicios de limpieza y manejo de desechos	\$164,000.00	-\$42,824.00	\$121,176.00	\$86,111.65	\$86,111.65	\$86,111.65	\$86,111.65	\$35,064.35
3590	Servicios de jardinería y fumigación	\$36,000.00	\$0.00	\$36,000.00	\$0.00	\$0.00	\$0.00	\$0.00	\$36,000.00
3591	Servicios de jardinería y fumigación	\$36,000.00	\$0.00	\$36,000.00	\$0.00	\$0.00	\$0.00	\$0.00	\$36,000.00
Gastos Administrativos del Instituto Yucatán		\$1,502,264.00	-\$175,948.00	\$1,326,316.00	\$557,871.56	\$557,871.56	\$556,347.13	\$556,347.13	\$768,443.94
2025 Desarrollo Artesanal									
2000	MATERIALES Y SUMINISTROS	\$82,500.00	\$0.00	\$82,500.00	\$45,160.70	\$45,160.70	\$45,160.70	\$45,160.70	\$37,349.30
2100	MATERIALES DE ADMINISTRACIÓN, EMISIÓN DE DOCUMENTO	\$38,500.00	-\$1,204.07	\$37,295.93	\$4,000.00	\$4,000.00	\$4,000.00	\$4,000.00	\$33,295.93
2110	Materiales, útiles y equipos menores de oficina	\$3,500.00	-\$204.07	\$3,295.93	\$2,000.00	\$2,000.00	\$2,000.00	\$2,000.00	\$1,295.93
2111	Materiales, útiles y equipos menores de oficina	\$3,500.00	-\$204.07	\$3,295.93	\$2,000.00	\$2,000.00	\$2,000.00	\$2,000.00	\$1,295.93
2140	Materiales, útiles y equipos menores de tecnologías de la informac	\$32,000.00	\$0.00	\$32,000.00	\$0.00	\$0.00	\$0.00	\$0.00	\$32,000.00
2141	Materiales, útiles y equipos menores de tecnologías de la informac	\$32,000.00	\$0.00	\$32,000.00	\$0.00	\$0.00	\$0.00	\$0.00	\$32,000.00
2160	Material de limpieza	\$3,000.00	-\$1,000.00	\$2,000.00	\$2,000.00	\$2,000.00	\$2,000.00	\$2,000.00	\$0.00
2161	Material de limpieza	\$3,000.00	-\$1,000.00	\$2,000.00	\$2,000.00	\$2,000.00	\$2,000.00	\$2,000.00	\$0.00
2200	ALIMENTOS Y UTENSILIOS	\$10,000.00	-\$3,861.63	\$6,138.37	\$3,085.00	\$3,085.00	\$3,085.00	\$3,085.00	\$3,053.37
2210	Productos alimenticios para personas	\$10,000.00	-\$3,861.63	\$6,138.37	\$3,085.00	\$3,085.00	\$3,085.00	\$3,085.00	\$3,053.37
2212	Productos Alimenticios para el Personal que realiza labores en carr	\$6,000.00	-\$1,658.70	\$4,341.30	\$2,407.00	\$2,407.00	\$2,407.00	\$2,407.00	\$1,934.30
2213	Productos Alimenticios para el Personal en las Instalaciones de las	\$4,000.00	-\$2,202.93	\$1,797.07	\$678.00	\$678.00	\$678.00	\$678.00	\$1,119.07
2400	MATERIALES Y ARTÍCULOS DE CONSTRUCCIÓN Y DE REPARA	\$2,100.00	\$5,065.70	\$7,165.70	\$7,165.70	\$7,165.70	\$7,165.70	\$7,165.70	\$0.00
2480	Materiales complementarios	\$2,100.00	\$5,065.70	\$7,165.70	\$7,165.70	\$7,165.70	\$7,165.70	\$7,165.70	\$0.00
2481	Materiales complementarios	\$2,100.00	\$5,065.70	\$7,165.70	\$7,165.70	\$7,165.70	\$7,165.70	\$7,165.70	\$0.00
2600	COMBUSTIBLES, LUBRICANTES Y ADITIVOS	\$31,900.00	\$0.00	\$31,900.00	\$30,900.00	\$30,900.00	\$30,900.00	\$30,900.00	\$1,000.00
2610	Combustibles, lubricantes y aditivos	\$31,900.00	\$0.00	\$31,900.00	\$30,900.00	\$30,900.00	\$30,900.00	\$30,900.00	\$1,000.00
2611	Combustibles, lubricantes y aditivos	\$31,900.00	\$0.00	\$31,900.00	\$30,900.00	\$30,900.00	\$30,900.00	\$30,900.00	\$1,000.00
3000	SERVICIOS GENERALES	\$1,699,052.00	\$1,726,870.33	\$3,425,922.33	\$3,178,650.16	\$3,173,650.16	\$3,173,650.16	\$3,173,650.16	\$262,272.17
3100	SERVICIOS BÁSICOS	\$21,200.00	\$2,121.45	\$23,321.45	\$4,052.96	\$4,052.96	\$4,052.96	\$4,052.96	\$19,268.49

INSTITUTO YUCATECO DE EMPRENDEDORES YUCATAN

Estado Analítico del Ejercicio del Presupuesto de Egresos por Proyecto / Proceso Del 01/ene./2026 Al 30/abr./2026

Usu: admin5

Rep: rptEstadoAnaliticoPresupuestoEgresos_PY

Fecha y 08/may./2026

hora de Impresión 12:48 p. m.

Ejercicio del Presupuesto		Egresos Aprobado	Ampliaciones / (Reducciones)	Egresos Modificado	Egresos Comprometido	Egresos Devengado	Egresos Ejercido	Egresos Pagado	Subejercicio
3160	Servicios de telecomunicaciones y satélites	\$0.00	\$700.00	\$700.00	\$700.00	\$700.00	\$700.00	\$700.00	\$0.00
3161	Servicios de telecomunicaciones y satélites	\$0.00	\$700.00	\$700.00	\$700.00	\$700.00	\$700.00	\$700.00	\$0.00
3170	Servicios de acceso de Internet, redes y procesamiento de informa	\$1,200.00	\$1,150.00	\$2,350.00	\$2,250.00	\$2,250.00	\$2,250.00	\$2,250.00	\$100.00
3171	Servicios de acceso de Internet, redes y procesamiento de informa	\$1,200.00	\$1,150.00	\$2,350.00	\$2,250.00	\$2,250.00	\$2,250.00	\$2,250.00	\$100.00
3180	Servicios postales y telegráficos	\$20,000.00	\$271.45	\$20,271.45	\$1,102.96	\$1,102.96	\$1,102.96	\$1,102.96	\$19,168.49
3181	Servicios postales y telegráficos	\$20,000.00	\$271.45	\$20,271.45	\$1,102.96	\$1,102.96	\$1,102.96	\$1,102.96	\$19,168.49
3200	SERVICIOS DE ARRENDAMIENTO	\$46,000.00	\$4,982.72	\$50,982.72	\$0.00	\$0.00	\$0.00	\$0.00	\$50,982.72
3230	Arrendamiento de mobiliario y equipo de administración, educacion	\$46,000.00	-\$17.28	\$45,982.72	\$0.00	\$0.00	\$0.00	\$0.00	\$45,982.72
3231	Arrendamiento de mobiliario y equipo de administración, educacion	\$10,000.00	\$0.00	\$10,000.00	\$0.00	\$0.00	\$0.00	\$0.00	\$10,000.00
3232	Arrendamiento de Equipo y Bienes	\$36,000.00	-\$17.28	\$35,982.72	\$0.00	\$0.00	\$0.00	\$0.00	\$35,982.72
3270	Arrendamiento de activos intangibles	\$0.00	\$5,000.00	\$5,000.00	\$0.00	\$0.00	\$0.00	\$0.00	\$5,000.00
3271	Patentes, regalías y otros	\$0.00	\$5,000.00	\$5,000.00	\$0.00	\$0.00	\$0.00	\$0.00	\$5,000.00
3300	SERVICIOS PROFESIONALES, CIENTÍFICOS, TÉCNICOS Y OTRO	\$534,300.00	\$74,708.07	\$609,008.07	\$600,985.85	\$600,985.85	\$600,985.85	\$600,985.85	\$9,022.22
3360	Servicios de apoyo administrativo, traducción, fotocopiado e impres	\$12,600.00	-\$2,373.93	\$10,226.07	\$7,086.00	\$7,086.00	\$7,086.00	\$7,086.00	\$3,140.07
3361	Impresión y elaboración de material informativo derivado de la oper	\$12,000.00	-\$5,032.00	\$6,968.00	\$4,152.00	\$4,152.00	\$4,152.00	\$4,152.00	\$2,816.00
3363	Otros Servicios Comerciales	\$600.00	\$2,658.07	\$3,258.07	\$2,934.00	\$2,934.00	\$2,934.00	\$2,934.00	\$324.07
3390	Servicios profesionales, científicos y técnicos integrales	\$521,700.00	\$77,082.00	\$598,782.00	\$593,899.85	\$593,899.85	\$593,899.85	\$593,899.85	\$4,882.15
3392	Servicios Profesionales y Técnicos	\$517,200.00	\$77,582.00	\$594,782.00	\$593,899.85	\$593,899.85	\$593,899.85	\$593,899.85	\$882.15
3394	Servicios Profesionales y Técnicos para la Salud	\$4,500.00	-\$500.00	\$4,000.00	\$0.00	\$0.00	\$0.00	\$0.00	\$4,000.00
3600	SERVICIOS DE COMUNICACIÓN SOCIAL Y PUBLICIDAD	\$1,029,552.00	\$1,580,815.00	\$2,610,367.00	\$2,482,917.64	\$2,482,917.64	\$2,482,917.64	\$2,482,917.64	\$127,449.36
3610	Difusión por radio, televisión y otros medios de mensajes sobre pro	\$1,029,552.00	\$1,580,815.00	\$2,610,367.00	\$2,482,917.64	\$2,482,917.64	\$2,482,917.64	\$2,482,917.64	\$127,449.36
3611	Difusión por radio, televisión y otros medios de mensajes sobre pro	\$929,552.00	\$1,580,815.00	\$2,510,367.00	\$2,482,917.64	\$2,482,917.64	\$2,482,917.64	\$2,482,917.64	\$27,449.36
3612	Publicaciones Oficiales	\$100,000.00	\$0.00	\$100,000.00	\$0.00	\$0.00	\$0.00	\$0.00	\$100,000.00
3700	SERVICIOS DE TRASLADOS Y VIÁTICOS	\$46,000.00	-\$5,342.24	\$40,657.76	\$17,165.71	\$12,165.71	\$12,165.71	\$12,165.71	\$28,492.05
3710	Pasajes aéreos	\$33,000.00	-\$9,827.00	\$23,173.00	\$7,680.95	\$7,680.95	\$7,680.95	\$7,680.95	\$15,492.05
3711	Pasajes Nacionales Aéreos	\$33,000.00	-\$9,827.00	\$23,173.00	\$7,680.95	\$7,680.95	\$7,680.95	\$7,680.95	\$15,492.05
3720	Pasajes terrestres	\$2,000.00	\$0.00	\$2,000.00	\$0.00	\$0.00	\$0.00	\$0.00	\$2,000.00
3722	Pasajes internacionales terrestres para servidores públicos en el de	\$2,000.00	\$0.00	\$2,000.00	\$0.00	\$0.00	\$0.00	\$0.00	\$2,000.00
3750	Viáticos en el país	\$11,000.00	\$4,484.76	\$15,484.76	\$9,484.76	\$4,484.76	\$4,484.76	\$4,484.76	\$11,000.00
3751	Viáticos en el país	\$11,000.00	\$4,484.76	\$15,484.76	\$9,484.76	\$4,484.76	\$4,484.76	\$4,484.76	\$11,000.00
3800	SERVICIOS OFICIALES	\$20,000.00	\$68,127.33	\$88,127.33	\$72,272.00	\$72,272.00	\$72,272.00	\$72,272.00	\$15,855.33

INSTITUTO YUCATECO DE EMPRENDEDORES YUCATAN

Estado Analítico del Ejercicio del Presupuesto de Egresos por Proyecto / Proceso Del 01/ene./2026 Al 30/abr./2026

Usu: admin5
Rep: rptEstadoAnalíticoPresupuestoEgresos_PY

Fecha y | 08/may./2026
hora de Impresión | 12:48 p. m.

Ejercicio del Presupuesto		Egresos Aprobado	Ampliaciones / (Reducciones)	Egresos Modificado	Egresos Comprometido	Egresos Devengado	Egresos Ejercido	Egresos Pagado	Subejercicio
3820	Gastos de orden social y cultural	\$20,000.00	\$68,127.33	\$88,127.33	\$72,272.00	\$72,272.00	\$72,272.00	\$72,272.00	\$15,855.33
3821	Gastos de orden social	\$20,000.00	\$68,127.33	\$88,127.33	\$72,272.00	\$72,272.00	\$72,272.00	\$72,272.00	\$15,855.33
3900	OTROS SERVICIOS GENERALES	\$2,000.00	\$1,458.00	\$3,458.00	\$1,256.00	\$1,256.00	\$1,256.00	\$1,256.00	\$2,202.00
3920	Impuestos y derechos	\$2,000.00	\$1,458.00	\$3,458.00	\$1,256.00	\$1,256.00	\$1,256.00	\$1,256.00	\$2,202.00
3921	Impuestos y derechos	\$2,000.00	\$1,458.00	\$3,458.00	\$1,256.00	\$1,256.00	\$1,256.00	\$1,256.00	\$2,202.00
4000	TRANSFERENCIAS, ASIGNACIONES, SUBSIDIOS Y OT	\$15,000.00	\$100,000.00	\$115,000.00	\$0.00	\$0.00	\$0.00	\$0.00	\$115,000.00
4400	AYUDAS SOCIALES	\$15,000.00	\$100,000.00	\$115,000.00	\$0.00	\$0.00	\$0.00	\$0.00	\$115,000.00
4410	Ayudas sociales a personas	\$15,000.00	\$100,000.00	\$115,000.00	\$0.00	\$0.00	\$0.00	\$0.00	\$115,000.00
4411	Ayudas sociales a personas	\$15,000.00	\$0.00	\$15,000.00	\$0.00	\$0.00	\$0.00	\$0.00	\$15,000.00
4415	Premios, Recompensas, Pensiones de Gracia y Pension Recreativa	\$0.00	\$100,000.00	\$100,000.00	\$0.00	\$0.00	\$0.00	\$0.00	\$100,000.00
5000	BIENES MUEBLES, INMUEBLES E INTANGIBLES	\$0.00	\$15,000.00	\$15,000.00	\$0.00	\$0.00	\$0.00	\$0.00	\$15,000.00
5100	MOBILIARIO Y EQUIPO DE ADMINISTRACIÓN	\$0.00	\$15,000.00	\$15,000.00	\$0.00	\$0.00	\$0.00	\$0.00	\$15,000.00
5150	Equipo de cómputo y de tecnologías de la información	\$0.00	\$15,000.00	\$15,000.00	\$0.00	\$0.00	\$0.00	\$0.00	\$15,000.00
5151	Equipo de cómputo y de tecnología de la información	\$0.00	\$15,000.00	\$15,000.00	\$0.00	\$0.00	\$0.00	\$0.00	\$15,000.00
Desarrollo Artesanal		\$1,796,552.00	\$1,841,870.33	\$3,638,422.33	\$3,223,800.86	\$3,218,800.86	\$3,218,800.86	\$3,218,800.86	\$419,621.47
22054	Comercializadora de Productos Locales								
2000	MATERIALES Y SUMINISTROS	\$974,150.00	-\$376,430.02	\$597,719.98	\$334,311.74	\$334,311.74	\$334,311.74	\$334,311.74	\$263,408.24
2100	MATERIALES DE ADMINISTRACIÓN, EMISIÓN DE DOCUMENTO	\$54,000.00	\$1,329.75	\$55,329.75	\$18,891.33	\$18,891.33	\$18,891.33	\$18,891.33	\$36,438.42
2110	Materiales, útiles y equipos menores de oficina	\$49,000.00	\$2,158.88	\$51,158.88	\$14,720.46	\$14,720.46	\$14,720.46	\$14,720.46	\$36,438.42
2111	Materiales, útiles y equipos menores de oficina	\$14,000.00	\$2,158.88	\$16,158.88	\$14,720.46	\$14,720.46	\$14,720.46	\$14,720.46	\$1,438.42
2112	Otros equipos menores de administracion	\$35,000.00	\$0.00	\$35,000.00	\$0.00	\$0.00	\$0.00	\$0.00	\$35,000.00
2160	Material de limpieza	\$5,000.00	-\$829.13	\$4,170.87	\$4,170.87	\$4,170.87	\$4,170.87	\$4,170.87	\$0.00
2161	Material de limpieza	\$5,000.00	-\$829.13	\$4,170.87	\$4,170.87	\$4,170.87	\$4,170.87	\$4,170.87	\$0.00
2200	ALIMENTOS Y UTENSILIOS	\$22,600.00	-\$1,108.66	\$21,491.34	\$21,366.21	\$21,366.21	\$21,366.21	\$21,366.21	\$125.13
2210	Productos alimenticios para personas	\$22,600.00	-\$1,108.66	\$21,491.34	\$21,366.21	\$21,366.21	\$21,366.21	\$21,366.21	\$125.13
2212	Productos Alimenticios para el Personal que realiza labores en carr	\$8,000.00	-\$7,074.04	\$925.96	\$800.83	\$800.83	\$800.83	\$800.83	\$125.13
2213	Productos Alimenticios para el Personal en las Instalaciones de las	\$14,600.00	\$5,965.38	\$20,565.38	\$20,565.38	\$20,565.38	\$20,565.38	\$20,565.38	\$0.00
2300	MATERIAS PRIMAS Y MATERIALES DE PRODUCCIÓN Y COMEF	\$757,000.00	-\$341,572.16	\$415,427.84	\$251,434.61	\$251,434.61	\$251,434.61	\$251,434.61	\$163,993.23
2380	Mercancías adquiridas para su comercialización	\$757,000.00	-\$341,572.16	\$415,427.84	\$251,434.61	\$251,434.61	\$251,434.61	\$251,434.61	\$163,993.23
2381	Mercancías adquiridas para su comercialización	\$757,000.00	-\$341,572.16	\$415,427.84	\$251,434.61	\$251,434.61	\$251,434.61	\$251,434.61	\$163,993.23

INSTITUTO YUCATECO DE EMPRENDEDORES YUCATAN

Estado Analítico del Ejercicio del Presupuesto de Egresos por Proyecto / Proceso Del 01/ene./2026 Al 30/abr./2026

Usr: admin5
Rep: rptEstadoAnalíticoPresupuestoEgresos_PY

Fecha y | 08/may./2026
hora de Impresión | 12:48 p. m.

Ejercicio del Presupuesto	Egresos Aprobado	Ampliaciones / (Reducciones)	Egresos Modificado	Egresos Comprometido	Egresos Devengado	Egresos Ejercido	Egresos Pagado	Subejercicio
2400 MATERIALES Y ARTÍCULOS DE CONSTRUCCIÓN Y DE REPARA	\$38,050.00	-\$1,171.06	\$36,878.94	\$14,973.48	\$14,973.48	\$14,973.48	\$14,973.48	\$21,906.46
2440 Madera y productos de madera	\$15,650.00	-\$3,947.16	\$11,702.84	\$1,000.00	\$1,000.00	\$1,000.00	\$1,000.00	\$10,702.84
2441 Madera y productos de madera	\$15,650.00	-\$3,947.16	\$11,702.84	\$1,000.00	\$1,000.00	\$1,000.00	\$1,000.00	\$10,702.84
2460 Material eléctrico y electrónico	\$13,700.00	\$420.65	\$14,120.65	\$4,120.65	\$4,120.65	\$4,120.65	\$4,120.65	\$10,000.00
2461 Material eléctrico y electrónico	\$13,700.00	\$420.65	\$14,120.65	\$4,120.65	\$4,120.65	\$4,120.65	\$4,120.65	\$10,000.00
2470 Artículos metálicos para la construcción	\$0.00	\$118.78	\$118.78	\$54.99	\$54.99	\$54.99	\$54.99	\$63.79
2471 Artículos metálicos para la construcción	\$0.00	\$118.78	\$118.78	\$54.99	\$54.99	\$54.99	\$54.99	\$63.79
2480 Materiales complementarios	\$8,700.00	-\$2,649.81	\$6,050.19	\$6,049.89	\$6,049.89	\$6,049.89	\$6,049.89	\$0.30
2481 Materiales complementarios	\$8,700.00	-\$2,649.81	\$6,050.19	\$6,049.89	\$6,049.89	\$6,049.89	\$6,049.89	\$0.30
2490 Otros materiales y artículos de construcción y reparación	\$0.00	\$4,886.48	\$4,886.48	\$3,747.95	\$3,747.95	\$3,747.95	\$3,747.95	\$1,138.53
2491 Otros materiales y artículos de construcción y reparación	\$0.00	\$4,886.48	\$4,886.48	\$3,747.95	\$3,747.95	\$3,747.95	\$3,747.95	\$1,138.53
2500 PRODUCTOS QUÍMICOS, FARMACÉUTICOS Y DE LABORATORI	\$13,000.00	\$0.00	\$13,000.00	\$0.00	\$0.00	\$0.00	\$0.00	\$13,000.00
2510 Productos químicos básicos	\$10,000.00	\$0.00	\$10,000.00	\$0.00	\$0.00	\$0.00	\$0.00	\$10,000.00
2511 Productos químicos básicos	\$10,000.00	\$0.00	\$10,000.00	\$0.00	\$0.00	\$0.00	\$0.00	\$10,000.00
2530 Medicinas y productos farmacéuticos	\$3,000.00	\$0.00	\$3,000.00	\$0.00	\$0.00	\$0.00	\$0.00	\$3,000.00
2531 Medicinas y productos farmacéuticos	\$3,000.00	\$0.00	\$3,000.00	\$0.00	\$0.00	\$0.00	\$0.00	\$3,000.00
2600 COMBUSTIBLES, LUBRICANTES Y ADITIVOS	\$36,700.00	-\$4,077.00	\$32,623.00	\$10,000.00	\$10,000.00	\$10,000.00	\$10,000.00	\$22,623.00
2610 Combustibles, lubricantes y aditivos	\$36,700.00	-\$4,077.00	\$32,623.00	\$10,000.00	\$10,000.00	\$10,000.00	\$10,000.00	\$22,623.00
2611 Combustibles, lubricantes y aditivos	\$31,000.00	\$0.00	\$31,000.00	\$10,000.00	\$10,000.00	\$10,000.00	\$10,000.00	\$21,000.00
2614 Lubricantes y Aditivos	\$5,700.00	-\$4,077.00	\$1,623.00	\$0.00	\$0.00	\$0.00	\$0.00	\$1,623.00
2700 VESTUARIO, BLANCOS, PRENDAS DE PROTECCIÓN Y ARTÍCULO	\$47,800.00	-\$41,800.00	\$6,000.00	\$6,000.00	\$6,000.00	\$6,000.00	\$6,000.00	\$0.00
2710 Vestuario y uniformes	\$47,800.00	-\$41,800.00	\$6,000.00	\$6,000.00	\$6,000.00	\$6,000.00	\$6,000.00	\$0.00
2711 Vestuario y uniformes	\$47,800.00	-\$41,800.00	\$6,000.00	\$6,000.00	\$6,000.00	\$6,000.00	\$6,000.00	\$0.00
2900 HERRAMIENTAS, REFACCIONES Y ACCESORIOS MENORES	\$5,000.00	\$11,969.11	\$16,969.11	\$11,646.11	\$11,646.11	\$11,646.11	\$11,646.11	\$5,323.00
2920 Refacciones y accesorios menores de edificios	\$5,000.00	\$753.59	\$5,753.59	\$430.59	\$430.59	\$430.59	\$430.59	\$5,323.00
2921 Refacciones y accesorios menores de edificios	\$5,000.00	\$753.59	\$5,753.59	\$430.59	\$430.59	\$430.59	\$430.59	\$5,323.00
2940 Refacciones y accesorios menores de equipo de cómputo y tecnolc	\$0.00	\$3,785.00	\$3,785.00	\$3,785.00	\$3,785.00	\$3,785.00	\$3,785.00	\$0.00
2941 Refacciones y accesorios menores de equipo de cómputo y tecnolc	\$0.00	\$3,785.00	\$3,785.00	\$3,785.00	\$3,785.00	\$3,785.00	\$3,785.00	\$0.00
2990 Refacciones y accesorios menores otros bienes muebles	\$0.00	\$7,430.52	\$7,430.52	\$7,430.52	\$7,430.52	\$7,430.52	\$7,430.52	\$0.00
2991 Refacciones y accesorios menores otros bienes muebles	\$0.00	\$7,430.52	\$7,430.52	\$7,430.52	\$7,430.52	\$7,430.52	\$7,430.52	\$0.00
3000 SERVICIOS GENERALES	\$1,050,726.00	\$193,208.73	\$1,243,933.73	\$823,821.02	\$701,778.20	\$545,860.54	\$545,860.54	\$542,166.63

Ejercicio del Presupuesto	Egresos Aprobado	Ampliaciones / (Reducciones)	Egresos Modificado	Egresos Comprometido	Egresos Devengado	Egresos Ejercido	Egresos Pagado	Subejercicio
3100 SERVICIOS BÁSICOS	\$68,910.00	-\$66,245.67	\$2,664.33	\$2,664.23	\$2,664.23	\$2,664.23	\$2,664.23	\$0.10
3110 Energía eléctrica	\$51,855.00	-\$51,027.81	\$827.19	\$827.09	\$827.09	\$827.09	\$827.09	\$0.10
3111 Energía eléctrica	\$33,200.00	-\$32,372.81	\$827.19	\$827.09	\$827.09	\$827.09	\$827.09	\$0.10
3112 Contratación y mantenimiento de la energía eléctrica	\$18,655.00	-\$18,655.00	\$0.00	\$0.00	\$0.00	\$0.00	\$0.00	\$0.00
3130 Agua	\$800.00	-\$800.00	\$0.00	\$0.00	\$0.00	\$0.00	\$0.00	\$0.00
3131 Agua	\$800.00	-\$800.00	\$0.00	\$0.00	\$0.00	\$0.00	\$0.00	\$0.00
3140 Telefonía tradicional	\$2,000.00	-\$1,656.03	\$343.97	\$343.97	\$343.97	\$343.97	\$343.97	\$0.00
3141 Telefonía tradicional	\$2,000.00	-\$1,656.03	\$343.97	\$343.97	\$343.97	\$343.97	\$343.97	\$0.00
3150 Telefonía celular	\$2,000.00	-\$2,000.00	\$0.00	\$0.00	\$0.00	\$0.00	\$0.00	\$0.00
3151 Telefonía celular	\$2,000.00	-\$2,000.00	\$0.00	\$0.00	\$0.00	\$0.00	\$0.00	\$0.00
3170 Servicios de acceso de Internet, redes y procesamiento de informa	\$0.00	\$1,268.55	\$1,268.55	\$1,268.55	\$1,268.55	\$1,268.55	\$1,268.55	\$0.00
3171 Servicios de acceso de Internet, redes y procesamiento de informa	\$0.00	\$1,268.55	\$1,268.55	\$1,268.55	\$1,268.55	\$1,268.55	\$1,268.55	\$0.00
3180 Servicios postales y telegráficos	\$12,255.00	-\$12,030.38	\$224.62	\$224.62	\$224.62	\$224.62	\$224.62	\$0.00
3181 Servicios postales y telegráficos	\$12,255.00	-\$12,030.38	\$224.62	\$224.62	\$224.62	\$224.62	\$224.62	\$0.00
3200 SERVICIOS DE ARRENDAMIENTO	\$255,000.00	-\$83,669.33	\$171,330.67	\$122,286.80	\$122,286.80	\$122,286.80	\$122,286.80	\$49,043.87
3220 Arrendamiento de edificios	\$240,000.00	-\$117,713.20	\$122,286.80	\$122,286.80	\$122,286.80	\$122,286.80	\$122,286.80	\$0.00
3221 Arrendamiento de edificios	\$240,000.00	-\$117,713.20	\$122,286.80	\$122,286.80	\$122,286.80	\$122,286.80	\$122,286.80	\$0.00
3270 Arrendamiento de activos intangibles	\$15,000.00	\$34,043.87	\$49,043.87	\$0.00	\$0.00	\$0.00	\$0.00	\$49,043.87
3271 Patentes, regalías y otros	\$15,000.00	\$34,043.87	\$49,043.87	\$0.00	\$0.00	\$0.00	\$0.00	\$49,043.87
3300 SERVICIOS PROFESIONALES, CIENTÍFICOS, TÉCNICOS Y OTR	\$167,400.00	\$5,628.13	\$173,028.13	\$114,804.61	\$114,804.61	\$114,804.61	\$114,804.61	\$58,223.52
3360 Servicios de apoyo administrativo, traducción, fotocopiado e impres	\$10,400.00	\$5,628.13	\$16,028.13	\$5,628.13	\$5,628.13	\$5,628.13	\$5,628.13	\$10,400.00
3361 Impresión y elaboración de material informativo derivado de la oper	\$10,000.00	\$0.00	\$10,000.00	\$0.00	\$0.00	\$0.00	\$0.00	\$10,000.00
3363 Otros Servicios Comerciales	\$400.00	\$5,628.13	\$6,028.13	\$5,628.13	\$5,628.13	\$5,628.13	\$5,628.13	\$400.00
3390 Servicios profesionales, científicos y técnicos integrales	\$157,000.00	\$0.00	\$157,000.00	\$109,176.48	\$109,176.48	\$109,176.48	\$109,176.48	\$47,823.52
3392 Servicios Profesionales y Tecnicos	\$157,000.00	\$0.00	\$157,000.00	\$109,176.48	\$109,176.48	\$109,176.48	\$109,176.48	\$47,823.52
3400 SERVICIOS FINANCIEROS, BANCARIOS Y COMERCIALES	\$22,965.00	\$4,503.67	\$27,468.67	\$22,331.34	\$22,331.34	\$22,331.34	\$22,331.34	\$5,127.33
3410 Servicios financieros y bancarios	\$10,700.00	\$16,631.02	\$27,331.02	\$22,203.69	\$22,203.69	\$22,203.69	\$22,203.69	\$5,127.33
3411 Intereses, descuentos y otros servicios bancarios	\$10,700.00	\$16,631.02	\$27,331.02	\$22,203.69	\$22,203.69	\$22,203.69	\$22,203.69	\$5,127.33
3460 Almacenaje, envase y embalaje	\$12,255.00	-\$12,255.00	\$0.00	\$0.00	\$0.00	\$0.00	\$0.00	\$0.00
3461 Almacenaje, envase y embalaje	\$12,255.00	-\$12,255.00	\$0.00	\$0.00	\$0.00	\$0.00	\$0.00	\$0.00
3480 Comisiones por ventas	\$0.00	\$127.65	\$127.65	\$127.65	\$127.65	\$127.65	\$127.65	\$0.00

Ejercicio del Presupuesto		Egresos Aprobado	Ampliaciones / (Reducciones)	Egresos Modificado	Egresos Comprometido	Egresos Devengado	Egresos Ejercido	Egresos Pagado	Subejercicio
3481	Comisiones por ventas	\$0.00	\$127.65	\$127.65	\$127.65	\$127.65	\$127.65	\$127.65	\$0.00
3500	SERVICIOS DE INSTALACIÓN, REPARACIÓN, MANTENIMIENTO	\$430,110.00	-\$81,982.45	\$348,127.55	\$214,415.21	\$214,415.21	\$58,787.55	\$58,787.55	\$133,712.34
3510	Conservación y mantenimiento menor de inmuebles	\$324,810.00	-\$16,135.52	\$308,674.48	\$177,262.14	\$177,262.14	\$21,634.48	\$21,634.48	\$131,412.34
3511	Conservación y mantenimiento menor de inmuebles	\$324,810.00	-\$16,135.52	\$308,674.48	\$177,262.14	\$177,262.14	\$21,634.48	\$21,634.48	\$131,412.34
3530	Instalación, reparación y mantenimiento de equipo de cómputo y te	\$105,300.00	-\$105,300.00	\$0.00	\$0.00	\$0.00	\$0.00	\$0.00	\$0.00
3531	Instalación, reparación y mantenimiento de equipo de cómputo y te	\$105,300.00	-\$105,300.00	\$0.00	\$0.00	\$0.00	\$0.00	\$0.00	\$0.00
3550	Reparación y mantenimiento de equipo de transporte	\$0.00	\$395.00	\$395.00	\$395.00	\$395.00	\$395.00	\$395.00	\$0.00
3551	Reparación y mantenimiento de equipo de transporte	\$0.00	\$395.00	\$395.00	\$395.00	\$395.00	\$395.00	\$395.00	\$0.00
3570	Instalación, reparación y mantenimiento de maquinaria, otros equip	\$0.00	\$38,314.07	\$38,314.07	\$36,014.07	\$36,014.07	\$36,014.07	\$36,014.07	\$2,300.00
3571	Instalación, reparación y mantenimiento de maquinaria, otros equip	\$0.00	\$38,314.07	\$38,314.07	\$36,014.07	\$36,014.07	\$36,014.07	\$36,014.07	\$2,300.00
3580	Servicios de limpieza y manejo de desechos	\$0.00	\$744.00	\$744.00	\$744.00	\$744.00	\$744.00	\$744.00	\$0.00
3581	Servicios de limpieza y manejo de desechos	\$0.00	\$744.00	\$744.00	\$744.00	\$744.00	\$744.00	\$744.00	\$0.00
3700	SERVICIOS DE TRASLADOS Y VIÁTICOS	\$25,700.00	\$221,542.17	\$247,242.17	\$156,704.28	\$34,661.46	\$34,661.46	\$34,661.46	\$212,580.71
3710	Pasajes aéreos	\$12,500.00	\$17,605.90	\$30,105.90	\$30,105.46	\$30,105.46	\$30,105.46	\$30,105.46	\$0.44
3711	Pasajes Nacionales Aéreos	\$12,500.00	\$17,605.90	\$30,105.90	\$30,105.46	\$30,105.46	\$30,105.46	\$30,105.46	\$0.44
3720	Pasajes terrestres	\$2,000.00	-\$2,000.00	\$0.00	\$0.00	\$0.00	\$0.00	\$0.00	\$0.00
3721	Pasajes terrestres	\$2,000.00	-\$2,000.00	\$0.00	\$0.00	\$0.00	\$0.00	\$0.00	\$0.00
3750	Viáticos en el país	\$11,200.00	\$205,936.27	\$217,136.27	\$126,598.82	\$4,556.00	\$4,556.00	\$4,556.00	\$212,580.27
3751	Viáticos en el país	\$11,200.00	\$205,936.27	\$217,136.27	\$126,598.82	\$4,556.00	\$4,556.00	\$4,556.00	\$212,580.27
3800	SERVICIOS OFICIALES	\$77,650.00	\$183,040.09	\$260,690.09	\$180,954.43	\$180,954.43	\$180,954.43	\$180,954.43	\$79,735.66
3820	Gastos de orden social y cultural	\$77,650.00	-\$64,632.36	\$13,017.64	\$8,017.64	\$8,017.64	\$8,017.64	\$8,017.64	\$5,000.00
3821	Gastos de orden social	\$77,650.00	-\$64,632.36	\$13,017.64	\$8,017.64	\$8,017.64	\$8,017.64	\$8,017.64	\$5,000.00
3840	Exposiciones	\$0.00	\$247,672.45	\$247,672.45	\$172,936.79	\$172,936.79	\$172,936.79	\$172,936.79	\$74,735.66
3841	Exposiciones	\$0.00	\$247,672.45	\$247,672.45	\$172,936.79	\$172,936.79	\$172,936.79	\$172,936.79	\$74,735.66
3900	OTROS SERVICIOS GENERALES	\$3,000.00	\$10,392.12	\$13,392.12	\$9,660.12	\$9,660.12	\$9,370.12	\$9,370.12	\$3,732.00
3920	Impuestos y derechos	\$3,000.00	\$0.00	\$3,000.00	\$0.00	\$0.00	\$0.00	\$0.00	\$3,000.00
3921	Impuestos y derechos	\$3,000.00	\$0.00	\$3,000.00	\$0.00	\$0.00	\$0.00	\$0.00	\$3,000.00
3950	Penas, multas, accesorios y actualizaciones	\$0.00	\$9,432.12	\$9,432.12	\$9,164.12	\$9,164.12	\$9,164.12	\$9,164.12	\$268.00
3951	Penas, multas, accesorios y actualizaciones	\$0.00	\$9,432.12	\$9,432.12	\$9,164.12	\$9,164.12	\$9,164.12	\$9,164.12	\$268.00
3980	Impuesto sobre nóminas y otros que se deriven de una relación lab	\$0.00	\$960.00	\$960.00	\$496.00	\$496.00	\$206.00	\$206.00	\$464.00
3981	Impuesto sobre nóminas y otros que se deriven de una relación lab	\$0.00	\$960.00	\$960.00	\$496.00	\$496.00	\$206.00	\$206.00	\$464.00

Ejercicio del Presupuesto		Egresos Aprobado	Ampliaciones / (Reducciones)	Egresos Modificado	Egresos Comprometido	Egresos Devengado	Egresos Ejercido	Egresos Pagado	Subejercicio
4000	TRANSFERENCIAS, ASIGNACIONES, SUBSIDIOS Y OT	\$0.00	\$2,800,000.00	\$2,800,000.00	\$908,563.35	\$908,563.35	\$908,563.35	\$908,563.35	\$1,891,436.65
4300	SUBSIDIOS Y SUBVENCIONES	\$0.00	\$2,800,000.00	\$2,800,000.00	\$908,563.35	\$908,563.35	\$908,563.35	\$908,563.35	\$1,891,436.65
4330	Subsidios a la inversión	\$0.00	\$2,800,000.00	\$2,800,000.00	\$908,563.35	\$908,563.35	\$908,563.35	\$908,563.35	\$1,891,436.65
4331	Subsidios a la inversión	\$0.00	\$2,800,000.00	\$2,800,000.00	\$908,563.35	\$908,563.35	\$908,563.35	\$908,563.35	\$1,891,436.65
5000	BIENES MUEBLES, INMUEBLES E INTANGIBLES	\$104,280.00	\$16,000.00	\$119,280.00	\$0.00	\$0.00	\$0.00	\$0.00	\$119,280.00
6100	MOBILIARIO Y EQUIPO DE ADMINISTRACIÓN	\$52,280.00	\$15,000.00	\$67,280.00	\$0.00	\$0.00	\$0.00	\$0.00	\$67,280.00
5110	Muebles de oficina y estantería	\$52,280.00	\$0.00	\$52,280.00	\$0.00	\$0.00	\$0.00	\$0.00	\$52,280.00
5111	Muebles de oficina y estantería	\$52,280.00	\$0.00	\$52,280.00	\$0.00	\$0.00	\$0.00	\$0.00	\$52,280.00
5150	Equipo de cómputo y de tecnologías de la información	\$0.00	\$15,000.00	\$15,000.00	\$0.00	\$0.00	\$0.00	\$0.00	\$15,000.00
5151	Equipo de cómputo y de tecnología de la información	\$0.00	\$15,000.00	\$15,000.00	\$0.00	\$0.00	\$0.00	\$0.00	\$15,000.00
5600	MAQUINARIA, OTROS EQUIPOS Y HERRAMIENTAS	\$52,000.00	\$0.00	\$52,000.00	\$0.00	\$0.00	\$0.00	\$0.00	\$52,000.00
5640	Sistemas de aire acondicionado, calefacción y de refrigeración indu	\$52,000.00	\$0.00	\$52,000.00	\$0.00	\$0.00	\$0.00	\$0.00	\$52,000.00
5641	Sistemas de aire acondicionado, calefacción y de refrigeración indu	\$52,000.00	\$0.00	\$52,000.00	\$0.00	\$0.00	\$0.00	\$0.00	\$52,000.00
Comercializadora de Productos Locales		\$2,129,195.00	\$2,631,778.71	\$4,760,933.71	\$2,066,696.11	\$1,944,653.29	\$1,788,735.63	\$1,788,735.63	\$2,816,280.42
22621 Impulso para el Renacimiento de la Economía Social									
1000	SERVICIOS PERSONALES	\$1,182,076.00	\$0.00	\$1,182,076.00	\$1,154,848.25	\$1,154,848.25	\$1,154,848.25	\$1,154,848.25	\$27,227.75
1200	REMUNERACIONES AL PERSONAL DE CARÁCTER TRANSITOR	\$1,182,076.00	\$0.00	\$1,182,076.00	\$1,154,848.25	\$1,154,848.25	\$1,154,848.25	\$1,154,848.25	\$27,227.75
1210	Honorarios asimilables a salarios	\$1,182,076.00	\$0.00	\$1,182,076.00	\$1,154,848.25	\$1,154,848.25	\$1,154,848.25	\$1,154,848.25	\$27,227.75
1211	Honorarios asimilables a salarios	\$1,182,076.00	\$0.00	\$1,182,076.00	\$1,154,848.25	\$1,154,848.25	\$1,154,848.25	\$1,154,848.25	\$27,227.75
2000	MATERIALES Y SUMINISTROS	\$417,900.00	-\$17,403.89	\$400,496.11	\$233,797.13	\$233,797.13	\$233,797.13	\$233,797.13	\$166,698.98
2100	MATERIALES DE ADMINISTRACIÓN, EMISIÓN DE DOCUMENTO	\$123,600.00	\$3,638.37	\$127,138.37	\$73,039.63	\$73,039.63	\$73,039.63	\$73,039.63	\$54,098.84
2110	Materiales, útiles y equipos menores de oficina	\$50,000.00	-\$6,214.35	\$43,785.64	\$20,123.56	\$20,123.56	\$20,123.56	\$20,123.56	\$23,662.08
2111	Materiales, útiles y equipos menores de oficina	\$50,000.00	-\$6,214.35	\$43,785.64	\$20,123.56	\$20,123.56	\$20,123.56	\$20,123.56	\$23,662.08
2140	Materiales, útiles y equipos menores de tecnologías de la informac	\$50,000.00	\$10,172.16	\$60,172.16	\$30,214.80	\$30,214.80	\$30,214.80	\$30,214.80	\$29,957.36
2141	Materiales, útiles y equipos menores de tecnologías de la informac	\$50,000.00	\$10,172.16	\$60,172.16	\$30,214.80	\$30,214.80	\$30,214.80	\$30,214.80	\$29,957.36
2160	Material de limpieza	\$23,500.00	-\$319.43	\$23,180.57	\$22,701.17	\$22,701.17	\$22,701.17	\$22,701.17	\$479.40
2161	Material de limpieza	\$23,500.00	-\$319.43	\$23,180.57	\$22,701.17	\$22,701.17	\$22,701.17	\$22,701.17	\$479.40
2200	ALIMENTOS Y UTENSILIOS	\$168,400.00	-\$28,298.88	\$140,101.12	\$105,481.29	\$105,481.29	\$105,481.29	\$105,481.29	\$34,619.83
2210	Productos alimenticios para personas	\$168,400.00	-\$28,298.88	\$140,101.12	\$105,481.29	\$105,481.29	\$105,481.29	\$105,481.29	\$34,619.83
2212	Productos Alimenticios para el Personal que realiza labores en carr	\$0.00	\$1,037.00	\$1,037.00	\$1,037.00	\$1,037.00	\$1,037.00	\$1,037.00	\$0.00

Ejercicio del Presupuesto		Egresos Aprobado	Ampliaciones / (Reducciones)	Egresos Modificado	Egresos Comprometido	Egresos Devengado	Egresos Ejercido	Egresos Pagado	Subejercicio
2213	Productos Alimenticios para el Personal en las Instalaciones de las	\$168,400.00	-\$29,335.86	\$139,064.12	\$104,444.29	\$104,444.29	\$104,444.29	\$104,444.29	\$34,619.83
2400	MATERIALES Y ARTÍCULOS DE CONSTRUCCIÓN Y DE REPARA	\$0.00	\$12,434.62	\$12,434.62	\$12,434.30	\$12,434.30	\$12,434.30	\$12,434.30	\$0.32
2440	Madera y productos de madera	\$0.00	\$319.43	\$319.43	\$319.43	\$319.43	\$319.43	\$319.43	\$0.00
2441	Madera y productos de madera	\$0.00	\$319.43	\$319.43	\$319.43	\$319.43	\$319.43	\$319.43	\$0.00
2460	Material eléctrico y electrónico	\$0.00	\$255.20	\$255.20	\$255.20	\$255.20	\$255.20	\$255.20	\$0.00
2461	Material eléctrico y electrónico	\$0.00	\$255.20	\$255.20	\$255.20	\$255.20	\$255.20	\$255.20	\$0.00
2490	Otros materiales y artículos de construcción y reparación	\$0.00	\$11,859.99	\$11,859.99	\$11,859.67	\$11,859.67	\$11,859.67	\$11,859.67	\$0.32
2491	Otros materiales y artículos de construcción y reparación	\$0.00	\$11,859.99	\$11,859.99	\$11,859.67	\$11,859.67	\$11,859.67	\$11,859.67	\$0.32
2500	PRODUCTOS QUÍMICOS, FARMACÉUTICOS Y DE LABORATORI	\$3,000.00	-\$1,178.00	\$1,822.00	\$0.00	\$0.00	\$0.00	\$0.00	\$1,822.00
2510	Productos químicos básicos	\$3,000.00	-\$1,178.00	\$1,822.00	\$0.00	\$0.00	\$0.00	\$0.00	\$1,822.00
2511	Productos químicos básicos	\$3,000.00	-\$1,178.00	\$1,822.00	\$0.00	\$0.00	\$0.00	\$0.00	\$1,822.00
2600	COMBUSTIBLES, LUBRICANTES Y ADITIVOS	\$82,000.00	\$0.00	\$82,000.00	\$40,900.00	\$40,900.00	\$40,900.00	\$40,900.00	\$41,100.00
2610	Combustibles, lubricantes y aditivos	\$82,000.00	\$0.00	\$82,000.00	\$40,900.00	\$40,900.00	\$40,900.00	\$40,900.00	\$41,100.00
2611	Combustibles, lubricantes y aditivos	\$82,000.00	\$0.00	\$82,000.00	\$40,900.00	\$40,900.00	\$40,900.00	\$40,900.00	\$41,100.00
2700	VESTUARIO, BLANCOS, PRENDAS DE PROTECCIÓN Y ARTÍCULI	\$10,000.00	\$0.00	\$10,000.00	\$0.00	\$0.00	\$0.00	\$0.00	\$10,000.00
2710	Vestuario y uniformes	\$10,000.00	\$0.00	\$10,000.00	\$0.00	\$0.00	\$0.00	\$0.00	\$10,000.00
2713	Otros accesorios de uniformes y vestuario	\$10,000.00	\$0.00	\$10,000.00	\$0.00	\$0.00	\$0.00	\$0.00	\$10,000.00
2900	HERRAMIENTAS, REFACCIONES Y ACCESORIOS MENORES	\$31,000.00	-\$4,000.00	\$27,000.00	\$1,942.01	\$1,942.01	\$1,942.01	\$1,942.01	\$26,057.99
2910	Herramientas menores	\$3,000.00	-\$1,000.00	\$2,000.00	\$0.00	\$0.00	\$0.00	\$0.00	\$2,000.00
2911	Herramientas menores	\$3,000.00	-\$1,000.00	\$2,000.00	\$0.00	\$0.00	\$0.00	\$0.00	\$2,000.00
2920	Refacciones y accesorios menores de edificios	\$7,000.00	\$0.00	\$7,000.00	\$1,015.00	\$1,015.00	\$1,015.00	\$1,015.00	\$5,985.00
2921	Refacciones y accesorios menores de edificios	\$7,000.00	\$0.00	\$7,000.00	\$1,015.00	\$1,015.00	\$1,015.00	\$1,015.00	\$5,985.00
2940	Refacciones y accesorios menores de equipo de cómputo y tecnol	\$12,000.00	-\$3,000.00	\$9,000.00	\$927.01	\$927.01	\$927.01	\$927.01	\$8,072.99
2941	Refacciones y accesorios menores de equipo de cómputo y tecnol	\$12,000.00	-\$3,000.00	\$9,000.00	\$927.01	\$927.01	\$927.01	\$927.01	\$8,072.99
2980	Refacciones y accesorios menores de maquinaria y otros equipos	\$9,000.00	\$0.00	\$9,000.00	\$0.00	\$0.00	\$0.00	\$0.00	\$9,000.00
2981	Refacciones y accesorios menores de maquinaria y otros equipos	\$9,000.00	\$0.00	\$9,000.00	\$0.00	\$0.00	\$0.00	\$0.00	\$9,000.00
3000	SERVICIOS GENERALES	\$1,879,800.00	\$444,721.74	\$2,324,521.74	\$1,888,863.41	\$1,888,863.41	\$1,875,494.41	\$1,875,494.41	\$435,658.33
3100	SERVICIOS BÁSICOS	\$40,400.00	-\$34,178.13	\$6,221.87	\$5,053.54	\$5,053.54	\$5,053.54	\$5,053.54	\$1,168.33
3170	Servicios de acceso de Internet, redes y procesamiento de informa	\$40,400.00	-\$38,231.67	\$2,168.33	\$1,000.00	\$1,000.00	\$1,000.00	\$1,000.00	\$1,168.33
3171	Servicios de acceso de Internet, redes y procesamiento de informa	\$40,400.00	-\$38,231.67	\$2,168.33	\$1,000.00	\$1,000.00	\$1,000.00	\$1,000.00	\$1,168.33
3180	Servicios postales y telegráficos	\$0.00	\$4,053.54	\$4,053.54	\$4,053.54	\$4,053.54	\$4,053.54	\$4,053.54	\$0.00

Ejercicio del Presupuesto		Egresos Aprobado	Ampliaciones / (Reducciones)	Egresos Modificado	Egresos Comprometido	Egresos Devengado	Egresos Ejercido	Egresos Pagado	Subejercicio
3181	Servicios postales y telegráficos	\$0.00	\$4,053.54	\$4,053.54	\$4,053.54	\$4,053.54	\$4,053.54	\$4,053.54	\$0.00
3200	SERVICIOS DE ARRENDAMIENTO	\$10,000.00	\$284,507.38	\$294,507.38	\$222,244.07	\$222,244.07	\$222,244.07	\$222,244.07	\$72,263.31
3270	Arrendamiento de activos intangibles	\$10,000.00	\$284,507.38	\$294,507.38	\$222,244.07	\$222,244.07	\$222,244.07	\$222,244.07	\$72,263.31
3271	Patentes, regalías y otros	\$10,000.00	\$284,507.38	\$294,507.38	\$222,244.07	\$222,244.07	\$222,244.07	\$222,244.07	\$72,263.31
3300	SERVICIOS PROFESIONALES, CIENTÍFICOS, TÉCNICOS Y OTROS	\$1,645,216.00	\$149,587.89	\$1,794,803.89	\$1,491,083.13	\$1,491,083.13	\$1,491,083.13	\$1,491,083.13	\$303,720.76
3310	Servicios legales, de contabilidad, auditoría y relacionados	\$157,680.00	-\$9,000.00	\$148,680.00	\$137,974.34	\$137,974.34	\$137,974.34	\$137,974.34	\$10,705.66
3311	Servicios legales, de contabilidad, auditoría y relacionados	\$157,680.00	-\$9,000.00	\$148,680.00	\$137,974.34	\$137,974.34	\$137,974.34	\$137,974.34	\$10,705.66
3330	Servicios de consultoría administrativa, procesos, técnica y en tecnología	\$446,400.00	\$3,596.00	\$449,996.00	\$259,764.37	\$259,764.37	\$259,764.37	\$259,764.37	\$190,231.63
3331	Servicios de consultoría administrativa, procesos, técnica y en tecnología	\$358,400.00	\$0.00	\$358,400.00	\$185,600.00	\$185,600.00	\$185,600.00	\$185,600.00	\$172,800.00
3332	Servicios de Consultoría Técnica y en Tecnologías de la Información	\$88,000.00	\$3,596.00	\$91,596.00	\$74,164.37	\$74,164.37	\$74,164.37	\$74,164.37	\$17,431.63
3360	Servicios de apoyo administrativo, traducción, fotocopiado e impresión	\$61,200.00	-\$51,729.32	\$9,470.68	\$239.00	\$239.00	\$239.00	\$239.00	\$9,231.68
3361	Impresión y elaboración de material informativo derivado de la operación	\$40,000.00	-\$31,329.32	\$8,670.68	\$0.00	\$0.00	\$0.00	\$0.00	\$8,670.68
3362	Impresión y elaboración de documentos oficiales derivado de la operación	\$20,000.00	-\$20,000.00	\$0.00	\$0.00	\$0.00	\$0.00	\$0.00	\$0.00
3363	Otros Servicios Comerciales	\$1,200.00	-\$400.00	\$800.00	\$239.00	\$239.00	\$239.00	\$239.00	\$561.00
3390	Servicios profesionales, científicos y técnicos integrales	\$979,936.00	\$206,721.21	\$1,186,657.21	\$1,093,105.42	\$1,093,105.42	\$1,093,105.42	\$1,093,105.42	\$93,551.79
3392	Servicios Profesionales y Técnicos	\$979,936.00	\$206,721.21	\$1,186,657.21	\$1,093,105.42	\$1,093,105.42	\$1,093,105.42	\$1,093,105.42	\$93,551.79
3400	SERVICIOS FINANCIEROS, BANCARIOS Y COMERCIALES	\$2,900.00	-\$900.00	\$2,000.00	\$0.00	\$0.00	\$0.00	\$0.00	\$2,000.00
3410	Servicios financieros y bancarios	\$2,900.00	-\$900.00	\$2,000.00	\$0.00	\$0.00	\$0.00	\$0.00	\$2,000.00
3411	Intereses, descuentos y otros servicios bancarios	\$2,900.00	-\$900.00	\$2,000.00	\$0.00	\$0.00	\$0.00	\$0.00	\$2,000.00
3700	SERVICIOS DE TRASLADOS Y VIÁTICOS	\$35,000.00	\$47,324.71	\$82,324.71	\$41,625.67	\$41,625.67	\$41,625.67	\$41,625.67	\$40,699.04
3710	Pasajes aéreos	\$28,500.00	\$3,486.22	\$31,986.22	\$30,966.23	\$30,966.23	\$30,966.23	\$30,966.23	\$1,019.99
3711	Pasajes Nacionales Aéreos	\$28,500.00	\$3,486.22	\$31,986.22	\$30,966.23	\$30,966.23	\$30,966.23	\$30,966.23	\$1,019.99
3720	Pasajes terrestres	\$500.00	\$0.00	\$500.00	\$0.00	\$0.00	\$0.00	\$0.00	\$500.00
3721	Pasajes terrestres	\$500.00	\$0.00	\$500.00	\$0.00	\$0.00	\$0.00	\$0.00	\$500.00
3750	Viáticos en el país	\$6,000.00	\$43,838.49	\$49,838.49	\$10,659.44	\$10,659.44	\$10,659.44	\$10,659.44	\$39,179.05
3751	Viáticos en el país	\$6,000.00	\$43,838.49	\$49,838.49	\$10,659.44	\$10,659.44	\$10,659.44	\$10,659.44	\$39,179.05
3800	SERVICIOS OFICIALES	\$95,000.00	-\$9,856.11	\$85,143.89	\$70,720.00	\$70,720.00	\$70,720.00	\$70,720.00	\$14,423.89
3820	Gastos de orden social y cultural	\$50,000.00	\$32,023.89	\$82,023.89	\$70,720.00	\$70,720.00	\$70,720.00	\$70,720.00	\$11,303.89
3821	Gastos de orden social	\$50,000.00	\$32,023.89	\$82,023.89	\$70,720.00	\$70,720.00	\$70,720.00	\$70,720.00	\$11,303.89
3830	Congresos y convenciones	\$45,000.00	-\$41,880.00	\$3,120.00	\$0.00	\$0.00	\$0.00	\$0.00	\$3,120.00
3831	Congresos y convenciones	\$45,000.00	-\$41,880.00	\$3,120.00	\$0.00	\$0.00	\$0.00	\$0.00	\$3,120.00

Ejercicio del Presupuesto		Egresos Aprobado	Ampliaciones / (Reducciones)	Egresos Modificado	Egresos Comprometido	Egresos Devengado	Egresos Ejercido	Egresos Pagado	Subejercicio
3900	OTROS SERVICIOS GENERALES	\$61,284.00	\$9,236.00	\$69,520.00	\$58,137.00	\$68,137.00	\$44,768.00	\$44,768.00	\$1,383.00
3920	Impuestos y derechos	\$4,000.00	-\$1,526.00	\$2,474.00	\$1,091.00	\$1,091.00	\$1,091.00	\$1,091.00	\$1,383.00
3921	Impuestos y derechos	\$4,000.00	-\$1,526.00	\$2,474.00	\$1,091.00	\$1,091.00	\$1,091.00	\$1,091.00	\$1,383.00
3950	Penas, multas, accesorios y actualizaciones	\$0.00	\$2,190.00	\$2,190.00	\$2,190.00	\$2,190.00	\$2,190.00	\$2,190.00	\$0.00
3951	Penas, multas, accesorios y actualizaciones	\$0.00	\$2,190.00	\$2,190.00	\$2,190.00	\$2,190.00	\$2,190.00	\$2,190.00	\$0.00
3980	Impuesto sobre nóminas y otros que se deriven de una relación lab	\$47,284.00	\$7,572.00	\$54,856.00	\$54,856.00	\$54,856.00	\$41,487.00	\$41,487.00	\$0.00
3981	Impuesto sobre nóminas y otros que se deriven de una relación lab	\$47,284.00	\$7,572.00	\$54,856.00	\$54,856.00	\$54,856.00	\$41,487.00	\$41,487.00	\$0.00
Impulso para el Renacimiento de la Econ		\$3,479,776.00	\$427,317.85	\$3,907,093.85	\$3,277,508.79	\$3,277,508.79	\$3,264,139.79	\$3,264,139.79	\$629,585.06

22623 Activación para el Renacimiento de la Economía Social

2000	MATERIALES Y SUMINISTROS	\$28,700.00	\$0.00	\$28,700.00	\$10,482.00	\$10,482.00	\$10,482.00	\$10,482.00	\$18,218.00
2100	MATERIALES DE ADMINISTRACIÓN, EMISIÓN DE DOCUMENTO	\$5,000.00	\$475.75	\$5,475.75	\$2,757.75	\$2,757.75	\$2,757.75	\$2,757.75	\$2,718.00
2110	Materiales, útiles y equipos menores de oficina	\$5,000.00	\$475.75	\$5,475.75	\$2,757.75	\$2,757.75	\$2,757.75	\$2,757.75	\$2,718.00
2111	Materiales, útiles y equipos menores de oficina	\$5,000.00	\$475.75	\$5,475.75	\$2,757.75	\$2,757.75	\$2,757.75	\$2,757.75	\$2,718.00
2200	ALIMENTOS Y UTENSILIOS	\$16,000.00	-\$686.87	\$15,313.13	\$4,313.13	\$4,313.13	\$4,313.13	\$4,313.13	\$11,000.00
2210	Productos alimenticios para personas	\$16,000.00	-\$686.87	\$15,313.13	\$4,313.13	\$4,313.13	\$4,313.13	\$4,313.13	\$11,000.00
2212	Productos Alimenticios para el Personal que realiza labores en carr	\$16,000.00	-\$686.87	\$15,313.13	\$4,313.13	\$4,313.13	\$4,313.13	\$4,313.13	\$11,000.00
2400	MATERIALES Y ARTÍCULOS DE CONSTRUCCIÓN Y DE REPARA	\$0.00	\$311.12	\$311.12	\$311.12	\$311.12	\$311.12	\$311.12	\$0.00
2490	Otros materiales y artículos de construcción y reparación	\$0.00	\$311.12	\$311.12	\$311.12	\$311.12	\$311.12	\$311.12	\$0.00
2491	Otros materiales y artículos de construcción y reparación	\$0.00	\$311.12	\$311.12	\$311.12	\$311.12	\$311.12	\$311.12	\$0.00
2600	COMBUSTIBLES, LUBRICANTES Y ADITIVOS	\$7,700.00	-\$100.00	\$7,600.00	\$3,100.00	\$3,100.00	\$3,100.00	\$3,100.00	\$4,500.00
2610	Combustibles, lubricantes y aditivos	\$7,700.00	-\$100.00	\$7,600.00	\$3,100.00	\$3,100.00	\$3,100.00	\$3,100.00	\$4,500.00
2611	Combustibles, lubricantes y aditivos	\$7,200.00	-\$100.00	\$7,100.00	\$3,100.00	\$3,100.00	\$3,100.00	\$3,100.00	\$4,000.00
2614	Lubricantes y Aditivos	\$500.00	\$0.00	\$500.00	\$0.00	\$0.00	\$0.00	\$0.00	\$500.00
3000	SERVICIOS GENERALES	\$593,400.00	\$0.00	\$593,400.00	\$340,624.56	\$340,624.56	\$340,624.56	\$340,624.56	\$252,775.44
3100	SERVICIOS BÁSICOS	\$2,000.00	\$0.00	\$2,000.00	\$0.00	\$0.00	\$0.00	\$0.00	\$2,000.00
3170	Servicios de acceso de Internet, redes y procesamiento de informa	\$2,000.00	\$0.00	\$2,000.00	\$0.00	\$0.00	\$0.00	\$0.00	\$2,000.00
3171	Servicios de acceso de Internet, redes y procesamiento de informa	\$2,000.00	\$0.00	\$2,000.00	\$0.00	\$0.00	\$0.00	\$0.00	\$2,000.00
3200	SERVICIOS DE ARRENDAMIENTO	\$10,000.00	\$0.00	\$10,000.00	\$0.00	\$0.00	\$0.00	\$0.00	\$10,000.00
3270	Arrendamiento de activos intangibles	\$10,000.00	\$0.00	\$10,000.00	\$0.00	\$0.00	\$0.00	\$0.00	\$10,000.00
3271	Patentes, regalías y otros	\$10,000.00	\$0.00	\$10,000.00	\$0.00	\$0.00	\$0.00	\$0.00	\$10,000.00

Ejercicio del Presupuesto		Egresos Aprobado	Ampliaciones / (Reducciones)	Egresos Modificado	Egresos Comprometido	Egresos Devengado	Egresos Ejercido	Egresos Pagado	Subejercicio
3300	SERVICIOS PROFESIONALES, CIENTÍFICOS, TÉCNICOS Y OTROS	\$679,900.00	\$0.00	\$679,900.00	\$340,150.56	\$340,150.56	\$340,150.56	\$340,150.56	\$239,749.44
3330	Servicios de consultoría administrativa, procesos, técnica y en tecn	\$194,700.00	\$0.00	\$194,700.00	\$0.00	\$0.00	\$0.00	\$0.00	\$194,700.00
3331	Servicios de consultoría administrativa, procesos, técnica y en tecn	\$194,700.00	\$0.00	\$194,700.00	\$0.00	\$0.00	\$0.00	\$0.00	\$194,700.00
3390	Servicios profesionales, científicos y técnicos integrales	\$385,200.00	\$0.00	\$385,200.00	\$340,150.56	\$340,150.56	\$340,150.56	\$340,150.56	\$45,049.44
3392	Servicios Profesionales y Tecnicos	\$385,200.00	\$0.00	\$385,200.00	\$340,150.56	\$340,150.56	\$340,150.56	\$340,150.56	\$45,049.44
3900	OTROS SERVICIOS GENERALES	\$1,500.00	\$0.00	\$1,500.00	\$474.00	\$474.00	\$474.00	\$474.00	\$1,026.00
3920	Impuestos y derechos	\$1,500.00	\$0.00	\$1,500.00	\$474.00	\$474.00	\$474.00	\$474.00	\$1,026.00
3921	Impuestos y derechos	\$1,500.00	\$0.00	\$1,500.00	\$474.00	\$474.00	\$474.00	\$474.00	\$1,026.00
4000	TRANSFERENCIAS, ASIGNACIONES, SUBSIDIOS Y OT	\$3,670,717.00	\$0.00	\$3,670,717.00	\$0.00	\$0.00	\$0.00	\$0.00	\$3,670,717.00
4300	SUBSIDIOS Y SUBVENCIONES	\$3,550,717.00	\$0.00	\$3,550,717.00	\$0.00	\$0.00	\$0.00	\$0.00	\$3,550,717.00
4310	Subsidios a la producción	\$1,000,000.00	\$0.00	\$1,000,000.00	\$0.00	\$0.00	\$0.00	\$0.00	\$1,000,000.00
4311	Subsidios a la producción	\$1,000,000.00	\$0.00	\$1,000,000.00	\$0.00	\$0.00	\$0.00	\$0.00	\$1,000,000.00
4330	Subsidios a la inversión	\$2,550,717.00	\$0.00	\$2,550,717.00	\$0.00	\$0.00	\$0.00	\$0.00	\$2,550,717.00
4331	Subsidios a la inversión	\$2,550,717.00	\$0.00	\$2,550,717.00	\$0.00	\$0.00	\$0.00	\$0.00	\$2,550,717.00
4400	AYUDAS SOCIALES	\$20,000.00	\$0.00	\$20,000.00	\$0.00	\$0.00	\$0.00	\$0.00	\$20,000.00
4420	Becas y otras ayudas para programas de capacitación	\$20,000.00	\$0.00	\$20,000.00	\$0.00	\$0.00	\$0.00	\$0.00	\$20,000.00
4422	Programas de capacitación	\$20,000.00	\$0.00	\$20,000.00	\$0.00	\$0.00	\$0.00	\$0.00	\$20,000.00
Activación para el Renacimiento de la Ec		\$4,192,817.00	\$0.00	\$4,192,817.00	\$351,106.56	\$351,106.56	\$351,106.56	\$351,106.56	\$3,841,710.44
22630	Programa de Crédito para el Renacimiento de Emprendedores y Artesanos								
2000	MATERIALES Y SUMINISTROS	\$29,000.00	\$0.00	\$29,000.00	\$16,337.83	\$16,337.83	\$16,337.83	\$16,337.83	\$12,662.17
2100	MATERIALES DE ADMINISTRACIÓN, EMISIÓN DE DOCUMENTO	\$15,000.00	-\$4,500.00	\$10,500.00	\$3,837.85	\$3,837.85	\$3,837.85	\$3,837.85	\$6,662.15
2110	Materiales, útiles y equipos menores de oficina	\$12,000.00	-\$3,500.00	\$8,500.00	\$1,837.85	\$1,837.85	\$1,837.85	\$1,837.85	\$6,662.15
2111	Materiales, útiles y equipos menores de oficina	\$9,000.00	-\$2,000.00	\$7,000.00	\$1,837.85	\$1,837.85	\$1,837.85	\$1,837.85	\$5,162.15
2112	Otros equipos menores de administracion	\$3,000.00	-\$1,500.00	\$1,500.00	\$0.00	\$0.00	\$0.00	\$0.00	\$1,500.00
2160	Material de limpieza	\$3,000.00	-\$1,000.00	\$2,000.00	\$2,000.00	\$2,000.00	\$2,000.00	\$2,000.00	\$0.00
2161	Material de limpieza	\$3,000.00	-\$1,000.00	\$2,000.00	\$2,000.00	\$2,000.00	\$2,000.00	\$2,000.00	\$0.00
2200	ALIMENTOS Y UTENSILIOS	\$10,000.00	\$4,500.00	\$14,500.00	\$10,499.98	\$10,499.98	\$10,499.98	\$10,499.98	\$4,000.02
2210	Productos alimenticios para personas	\$10,000.00	\$4,500.00	\$14,500.00	\$10,499.98	\$10,499.98	\$10,499.98	\$10,499.98	\$4,000.02
2212	Productos Alimenticios para el Personal que realiza labores en carr	\$6,000.00	-\$4,000.00	\$2,000.00	\$0.00	\$0.00	\$0.00	\$0.00	\$2,000.00
2213	Productos Alimenticios para el Personal en las Instalaciones de las	\$4,000.00	\$8,500.00	\$12,500.00	\$10,499.98	\$10,499.98	\$10,499.98	\$10,499.98	\$2,000.02

Ejercicio del Presupuesto		Egresos Aprobado	Ampliaciones / (Reducciones)	Egresos Modificado	Egresos Comprometido	Egresos Devengado	Egresos Ejercido	Egresos Pagado	Subejercicio
2600	COMBUSTIBLES, LUBRICANTES Y ADITIVOS	\$4,000.00	\$0.00	\$4,000.00	\$2,000.00	\$2,000.00	\$2,000.00	\$2,000.00	\$2,000.00
2610	Combustibles, lubricantes y aditivos	\$4,000.00	\$0.00	\$4,000.00	\$2,000.00	\$2,000.00	\$2,000.00	\$2,000.00	\$2,000.00
2611	Combustibles, lubricantes y aditivos	\$4,000.00	\$0.00	\$4,000.00	\$2,000.00	\$2,000.00	\$2,000.00	\$2,000.00	\$2,000.00
3000	SERVICIOS GENERALES	\$403,620.00	\$0.00	\$403,620.00	\$323,721.42	\$323,721.42	\$323,721.42	\$323,721.42	\$79,898.58
3300	SERVICIOS PROFESIONALES, CIENTÍFICOS, TÉCNICOS Y OTROS	\$304,920.00	\$0.00	\$304,920.00	\$264,892.08	\$264,892.08	\$264,892.08	\$264,892.08	\$40,027.92
3330	Servicios de consultoría administrativa, procesos, técnica y en tecn	\$40,000.00	\$0.00	\$40,000.00	\$0.00	\$0.00	\$0.00	\$0.00	\$40,000.00
3332	Servicios de Consultoría Técnica y en Tecnologías de la Informacio	\$40,000.00	\$0.00	\$40,000.00	\$0.00	\$0.00	\$0.00	\$0.00	\$40,000.00
3390	Servicios profesionales, científicos y técnicos integrales	\$264,920.00	\$0.00	\$264,920.00	\$264,892.08	\$264,892.08	\$264,892.08	\$264,892.08	\$27.92
3392	Servicios Profesionales y Tecnicos	\$264,920.00	\$0.00	\$264,920.00	\$264,892.08	\$264,892.08	\$264,892.08	\$264,892.08	\$27.92
3400	SERVICIOS FINANCIEROS, BANCARIOS Y COMERCIALES	\$0.00	\$1,800.00	\$1,800.00	\$394.40	\$394.40	\$394.40	\$394.40	\$1,405.60
3410	Servicios financieros y bancarios	\$0.00	\$1,800.00	\$1,800.00	\$394.40	\$394.40	\$394.40	\$394.40	\$1,405.60
3411	Intereses, descuentos y otros servicios bancarios	\$0.00	\$1,800.00	\$1,800.00	\$394.40	\$394.40	\$394.40	\$394.40	\$1,405.60
3700	SERVICIOS DE TRASLADOS Y VIÁTICOS	\$18,700.00	-\$1,800.00	\$16,900.00	\$14,569.56	\$14,569.56	\$14,569.56	\$14,569.56	\$2,330.44
3710	Pasajes aéreos	\$12,500.00	\$0.00	\$12,500.00	\$10,169.56	\$10,169.56	\$10,169.56	\$10,169.56	\$2,330.44
3711	Pasajes Nacionales Aéreos	\$12,500.00	\$0.00	\$12,500.00	\$10,169.56	\$10,169.56	\$10,169.56	\$10,169.56	\$2,330.44
3720	Pasajes terrestres	\$1,800.00	-\$1,800.00	\$0.00	\$0.00	\$0.00	\$0.00	\$0.00	\$0.00
3721	Pasajes terrestres	\$1,800.00	-\$1,800.00	\$0.00	\$0.00	\$0.00	\$0.00	\$0.00	\$0.00
3750	Viáticos en el país	\$4,400.00	\$0.00	\$4,400.00	\$4,400.00	\$4,400.00	\$4,400.00	\$4,400.00	\$0.00
3751	Viáticos en el país	\$4,400.00	\$0.00	\$4,400.00	\$4,400.00	\$4,400.00	\$4,400.00	\$4,400.00	\$0.00
3800	SERVICIOS OFICIALES	\$80,000.00	\$0.00	\$80,000.00	\$43,865.38	\$43,865.38	\$43,865.38	\$43,865.38	\$36,134.62
3820	Gastos de orden social y cultural	\$80,000.00	\$0.00	\$80,000.00	\$43,865.38	\$43,865.38	\$43,865.38	\$43,865.38	\$36,134.62
3821	Gastos de orden social	\$80,000.00	\$0.00	\$80,000.00	\$43,865.38	\$43,865.38	\$43,865.38	\$43,865.38	\$36,134.62
7000	INVERSIONES FINANCIERAS Y OTRAS PROVISIONES	\$0.00	\$1,780,000.00	\$1,780,000.00	\$1,770,000.00	\$1,770,000.00	\$1,770,000.00	\$1,770,000.00	\$10,000.00
7100	INVERSIONES PARA EL FOMENTO DE ACTIVIDADES PRODUCTIVAS	\$0.00	\$1,780,000.00	\$1,780,000.00	\$1,770,000.00	\$1,770,000.00	\$1,770,000.00	\$1,770,000.00	\$10,000.00
7110	Créditos otorgados por entidades federalivas y municipios al sector	\$0.00	\$1,780,000.00	\$1,780,000.00	\$1,770,000.00	\$1,770,000.00	\$1,770,000.00	\$1,770,000.00	\$10,000.00
7111	Créditos otorgados por entidades federalivas y municipios al sector	\$0.00	\$1,780,000.00	\$1,780,000.00	\$1,770,000.00	\$1,770,000.00	\$1,770,000.00	\$1,770,000.00	\$10,000.00
Programa de Crédito para el Renacimiento		\$432,620.00	\$1,780,000.00	\$2,212,620.00	\$2,110,059.25	\$2,110,059.25	\$2,110,059.25	\$2,110,059.25	\$102,560.75
22641	Incubación para el Renacimiento de la Economía Social								
2000	MATERIALES Y SUMINISTROS	\$16,000.00	\$0.00	\$16,000.00	\$4,000.00	\$4,000.00	\$4,000.00	\$4,000.00	\$12,000.00
2200	ALIMENTOS Y UTENSILIOS	\$16,000.00	\$0.00	\$16,000.00	\$4,000.00	\$4,000.00	\$4,000.00	\$4,000.00	\$12,000.00

Ejercicio del Presupuesto		Egresos Aprobado	Ampliaciones / (Reducciones)	Egresos Modificado	Egresos Comprometido	Egresos Devengado	Egresos Ejercido	Egresos Pagado	Subejercicio
2210	Productos alimenticios para personas	\$16,000.00	\$0.00	\$16,000.00	\$4,000.00	\$4,000.00	\$4,000.00	\$4,000.00	\$12,000.00
2212	Productos Alimenticios para el Personal que realiza labores en carr	\$16,000.00	\$0.00	\$16,000.00	\$4,000.00	\$4,000.00	\$4,000.00	\$4,000.00	\$12,000.00
3000	SERVICIOS GENERALES	\$208,000.00	\$0.00	\$208,000.00	\$206,066.06	\$206,066.06	\$206,066.06	\$206,066.06	\$1,933.94
3300	SERVICIOS PROFESIONALES, CIENTÍFICOS, TÉCNICOS Y OTROS	\$208,000.00	\$0.00	\$208,000.00	\$206,066.06	\$206,066.06	\$206,066.06	\$206,066.06	\$1,933.94
3360	Servicios de apoyo administrativo, traducción, fotocopiado e impres	\$0.00	\$695.50	\$695.50	\$695.50	\$695.50	\$695.50	\$695.50	\$0.00
3361	Impresión y elaboración de material informativo derivado de la oper	\$0.00	\$695.50	\$695.50	\$695.50	\$695.50	\$695.50	\$695.50	\$0.00
3390	Servicios profesionales, científicos y técnicos integrales	\$208,000.00	-\$695.50	\$207,304.50	\$205,370.56	\$205,370.56	\$205,370.56	\$205,370.56	\$1,933.94
3392	Servicios Profesionales y Tecnicos	\$208,000.00	-\$695.50	\$207,304.50	\$205,370.56	\$205,370.56	\$205,370.56	\$205,370.56	\$1,933.94
4000	TRANSFERENCIAS, ASIGNACIONES, SUBSIDIOS Y OTROS	\$60,000.00	\$0.00	\$60,000.00	\$0.00	\$0.00	\$0.00	\$0.00	\$60,000.00
4400	AYUDAS SOCIALES	\$60,000.00	\$0.00	\$60,000.00	\$0.00	\$0.00	\$0.00	\$0.00	\$60,000.00
4420	Becas y otras ayudas para programas de capacitación	\$60,000.00	\$0.00	\$60,000.00	\$0.00	\$0.00	\$0.00	\$0.00	\$60,000.00
4422	Programas de capacitación	\$60,000.00	\$0.00	\$60,000.00	\$0.00	\$0.00	\$0.00	\$0.00	\$60,000.00
Incubación para el Renacimiento de la Economía		\$284,000.00	\$0.00	\$284,000.00	\$210,066.06	\$210,066.06	\$210,066.06	\$210,066.06	\$73,933.94
23257	Diagnóstico de Territorio Artesanal								
2000	MATERIALES Y SUMINISTROS	\$108,830.00	\$0.00	\$108,830.00	\$35,220.10	\$35,220.10	\$35,220.10	\$35,220.10	\$73,609.90
2100	MATERIALES DE ADMINISTRACIÓN, EMISIÓN DE DOCUMENTO	\$32,000.00	-\$11,000.00	\$21,000.00	\$8,807.75	\$8,807.75	\$8,807.75	\$8,807.75	\$12,192.25
2110	Materiales, útiles y equipos menores de oficina	\$4,000.00	\$0.00	\$4,000.00	\$1,807.75	\$1,807.75	\$1,807.75	\$1,807.75	\$2,192.25
2111	Materiales, útiles y equipos menores de oficina	\$4,000.00	\$0.00	\$4,000.00	\$1,807.75	\$1,807.75	\$1,807.75	\$1,807.75	\$2,192.25
2140	Materiales, útiles y equipos menores de tecnologías de la informaci	\$28,000.00	-\$11,000.00	\$17,000.00	\$7,000.00	\$7,000.00	\$7,000.00	\$7,000.00	\$10,000.00
2141	Materiales, útiles y equipos menores de tecnologías de la informaci	\$28,000.00	-\$11,000.00	\$17,000.00	\$7,000.00	\$7,000.00	\$7,000.00	\$7,000.00	\$10,000.00
2200	ALIMENTOS Y UTENSILIOS	\$36,000.00	\$11,000.00	\$47,000.00	\$22,899.95	\$22,899.95	\$22,899.95	\$22,899.95	\$24,100.05
2210	Productos alimenticios para personas	\$36,000.00	\$11,000.00	\$47,000.00	\$22,899.95	\$22,899.95	\$22,899.95	\$22,899.95	\$24,100.05
2212	Productos Alimenticios para el Personal que realiza labores en carr	\$36,000.00	\$11,000.00	\$47,000.00	\$22,899.95	\$22,899.95	\$22,899.95	\$22,899.95	\$24,100.05
2400	MATERIALES Y ARTÍCULOS DE CONSTRUCCIÓN Y DE REPARACIÓN	\$4,830.00	\$0.00	\$4,830.00	\$3,512.40	\$3,512.40	\$3,512.40	\$3,512.40	\$1,317.60
2480	Materiales complementarios	\$4,830.00	\$0.00	\$4,830.00	\$3,512.40	\$3,512.40	\$3,512.40	\$3,512.40	\$1,317.60
2481	Materiales complementarios	\$4,830.00	\$0.00	\$4,830.00	\$3,512.40	\$3,512.40	\$3,512.40	\$3,512.40	\$1,317.60
2600	COMBUSTIBLES, LUBRICANTES Y ADITIVOS	\$36,000.00	\$0.00	\$36,000.00	\$0.00	\$0.00	\$0.00	\$0.00	\$36,000.00
2610	Combustibles, lubricantes y aditivos	\$36,000.00	\$0.00	\$36,000.00	\$0.00	\$0.00	\$0.00	\$0.00	\$36,000.00
2611	Combustibles, lubricantes y aditivos	\$36,000.00	\$0.00	\$36,000.00	\$0.00	\$0.00	\$0.00	\$0.00	\$36,000.00
3000	SERVICIOS GENERALES	\$122,696.00	\$0.00	\$122,696.00	\$72,614.48	\$72,614.48	\$72,614.48	\$72,614.48	\$50,081.52

Ejercicio del Presupuesto		Egresos Aprobado	Ampliaciones / (Reducciones)	Egresos Modificado	Egresos Comprometido	Egresos Devengado	Egresos Ejercido	Egresos Pagado	Subejercicio
3100	SERVICIOS BÁSICOS	\$800.00	\$0.00	\$800.00	\$0.00	\$0.00	\$0.00	\$0.00	\$800.00
3170	Servicios de acceso de Internet, redes y procesamiento de informa:	\$800.00	\$0.00	\$800.00	\$0.00	\$0.00	\$0.00	\$0.00	\$800.00
3171	Servicios de acceso de Internet, redes y procesamiento de informa:	\$800.00	\$0.00	\$800.00	\$0.00	\$0.00	\$0.00	\$0.00	\$800.00
3200	SERVICIOS DE ARRENDAMIENTO	\$12,630.00	\$0.00	\$12,630.00	\$0.00	\$0.00	\$0.00	\$0.00	\$12,630.00
3270	Arrendamiento de activos intangibles	\$12,630.00	\$0.00	\$12,630.00	\$0.00	\$0.00	\$0.00	\$0.00	\$12,630.00
3271	Patentes, regalías y otros	\$12,630.00	\$0.00	\$12,630.00	\$0.00	\$0.00	\$0.00	\$0.00	\$12,630.00
3300	SERVICIOS PROFESIONALES, CIENTÍFICOS, TÉCNICOS Y OTRO	\$109,266.00	\$0.00	\$109,266.00	\$72,614.48	\$72,614.48	\$72,614.48	\$72,614.48	\$36,651.52
3340	Servicios de capacitación	\$11,026.00	\$0.00	\$11,026.00	\$0.00	\$0.00	\$0.00	\$0.00	\$11,026.00
3341	Servicios de capacitación	\$11,026.00	\$0.00	\$11,026.00	\$0.00	\$0.00	\$0.00	\$0.00	\$11,026.00
3360	Servicios de apoyo administrativo, traducción, fotocopiado e impres	\$24,000.00	\$0.00	\$24,000.00	\$0.00	\$0.00	\$0.00	\$0.00	\$24,000.00
3361	Impresión y elaboración de material informativo derivado de la oper	\$12,000.00	\$0.00	\$12,000.00	\$0.00	\$0.00	\$0.00	\$0.00	\$12,000.00
3362	Impresión y elaboración de documentos oficiales derivado de la opr	\$12,000.00	\$0.00	\$12,000.00	\$0.00	\$0.00	\$0.00	\$0.00	\$12,000.00
3390	Servicios profesionales, científicos y técnicos integrales	\$74,240.00	\$0.00	\$74,240.00	\$72,614.48	\$72,614.48	\$72,614.48	\$72,614.48	\$1,625.52
3392	Servicios Profesionales y Tecnicos	\$74,240.00	\$0.00	\$74,240.00	\$72,614.48	\$72,614.48	\$72,614.48	\$72,614.48	\$1,625.52
Diagnóstico de Territorio Artesanal		\$231,526.00	\$0.00	\$231,526.00	\$107,834.58	\$107,834.58	\$107,834.58	\$107,834.58	\$123,691.42

23387 Cultura Emprendedora para el Renacimiento de la Economía Social

2000	MATERIALES Y SUMINISTROS	\$554,497.00	-\$45,325.80	\$509,171.20	\$186,829.10	\$186,829.10	\$186,829.10	\$186,829.10	\$322,342.10
2100	MATERIALES DE ADMINISTRACIÓN, EMISIÓN DE DOCUMENTO	\$135,677.00	-\$9,787.29	\$125,889.71	\$74,880.47	\$74,880.47	\$74,880.47	\$74,880.47	\$51,009.24
2110	Materiales, útiles y equipos menores de oficina	\$57,377.00	\$2,000.00	\$59,377.00	\$34,726.76	\$34,726.76	\$34,726.76	\$34,726.76	\$24,650.24
2111	Materiales, útiles y equipos menores de oficina	\$44,627.00	\$0.00	\$44,627.00	\$34,726.76	\$34,726.76	\$34,726.76	\$34,726.76	\$9,900.24
2112	Otros equipos menores de administración	\$12,750.00	\$2,000.00	\$14,750.00	\$0.00	\$0.00	\$0.00	\$0.00	\$14,750.00
2140	Materiales, útiles y equipos menores de tecnologías de la Informaci	\$40,800.00	-\$17,000.00	\$23,800.00	\$0.00	\$0.00	\$0.00	\$0.00	\$23,800.00
2141	Materiales, útiles y equipos menores de tecnologías de la Informaci	\$40,800.00	-\$17,000.00	\$23,800.00	\$0.00	\$0.00	\$0.00	\$0.00	\$23,800.00
2160	Material de limpieza	\$37,500.00	\$5,212.71	\$42,712.71	\$40,153.71	\$40,153.71	\$40,153.71	\$40,153.71	\$2,559.00
2161	Material de limpieza	\$37,500.00	\$5,212.71	\$42,712.71	\$40,153.71	\$40,153.71	\$40,153.71	\$40,153.71	\$2,559.00
2200	ALIMENTOS Y UTENSILIOS	\$83,500.00	-\$36,692.82	\$46,807.18	\$9,687.93	\$9,687.93	\$9,687.93	\$9,687.93	\$38,119.25
2210	Productos alimenticios para personas	\$73,000.00	-\$26,903.80	\$46,096.20	\$7,976.95	\$7,976.95	\$7,976.95	\$7,976.95	\$38,119.25
2212	Productos Alimenticios para el Personal que realiza labores en carr	\$38,000.00	-\$15,240.00	\$22,760.00	\$7,760.00	\$7,760.00	\$7,760.00	\$7,760.00	\$15,000.00
2213	Productos Alimenticios para el Personal en las Instalaciones de las	\$35,000.00	-\$11,663.80	\$23,336.20	\$216.95	\$216.95	\$216.95	\$216.95	\$23,119.25
2230	Utensilios para el servicio de alimentación	\$10,500.00	-\$8,789.02	\$1,710.98	\$1,710.98	\$1,710.98	\$1,710.98	\$1,710.98	\$0.00


Ejercicio del Presupuesto		Egresos Aprobado	Ampliaciones / (Reducciones)	Egresos Modificado	Egresos Comprometido	Egresos Devengado	Egresos Ejercido	Egresos Pagado	Subejercicio
2231	Utensilios para el servicio de alimentación	\$10,500.00	-\$6,789.02	\$1,710.98	\$1,710.98	\$1,710.98	\$1,710.98	\$1,710.98	\$0.00
2400	MATERIALES Y ARTÍCULOS DE CONSTRUCCIÓN Y DE REPARA	\$77,461.00	-\$9,924.80	\$66,536.20	\$15,405.58	\$15,405.58	\$15,405.58	\$15,405.58	\$53,130.62
2440	Madera y productos de madera	\$10,000.00	\$1,663.80	\$11,663.80	\$3,567.84	\$3,567.84	\$3,567.84	\$3,567.84	\$8,095.96
2441	Madera y productos de madera	\$10,000.00	\$1,663.80	\$11,663.80	\$3,567.84	\$3,567.84	\$3,567.84	\$3,567.84	\$8,095.96
2460	Material eléctrico y electrónico	\$13,000.00	\$912.35	\$13,912.35	\$912.35	\$912.35	\$912.35	\$912.35	\$13,000.00
2461	Material eléctrico y electrónico	\$13,000.00	\$912.35	\$13,912.35	\$912.35	\$912.35	\$912.35	\$912.35	\$13,000.00
2470	Artículos metálicos para la construcción	\$6,000.00	\$0.00	\$6,000.00	\$0.00	\$0.00	\$0.00	\$0.00	\$6,000.00
2471	Artículos metálicos para la construcción	\$6,000.00	\$0.00	\$6,000.00	\$0.00	\$0.00	\$0.00	\$0.00	\$6,000.00
2480	Materiales complementarios	\$29,450.00	-\$9,500.95	\$19,949.05	\$5,426.89	\$5,426.89	\$5,426.89	\$5,426.89	\$14,522.16
2481	Materiales complementarios	\$29,450.00	-\$9,500.95	\$19,949.05	\$5,426.89	\$5,426.89	\$5,426.89	\$5,426.89	\$14,522.16
2490	Otros materiales y artículos de construcción y reparación	\$19,011.00	-\$2,000.00	\$17,011.00	\$5,498.50	\$5,498.50	\$5,498.50	\$5,498.50	\$11,512.50
2491	Otros materiales y artículos de construcción y reparación	\$19,011.00	-\$2,000.00	\$17,011.00	\$5,498.50	\$5,498.50	\$5,498.50	\$5,498.50	\$11,512.50
2500	PRODUCTOS QUÍMICOS, FARMACÉUTICOS Y DE LABORATORI	\$500.00	\$0.00	\$500.00	\$0.00	\$0.00	\$0.00	\$0.00	\$500.00
2510	Productos químicos básicos	\$500.00	\$0.00	\$500.00	\$0.00	\$0.00	\$0.00	\$0.00	\$500.00
2511	Productos químicos básicos	\$500.00	\$0.00	\$500.00	\$0.00	\$0.00	\$0.00	\$0.00	\$500.00
2600	COMBUSTIBLES, LUBRICANTES Y ADITIVOS	\$106,300.00	\$0.00	\$106,300.00	\$63,100.00	\$63,100.00	\$63,100.00	\$63,100.00	\$43,200.00
2610	Combustibles, lubricantes y aditivos	\$106,300.00	\$0.00	\$106,300.00	\$63,100.00	\$63,100.00	\$63,100.00	\$63,100.00	\$43,200.00
2611	Combustibles, lubricantes y aditivos	\$106,000.00	\$0.00	\$106,000.00	\$63,100.00	\$63,100.00	\$63,100.00	\$63,100.00	\$42,900.00
2614	Lubricantes y Aditivos	\$300.00	\$0.00	\$300.00	\$0.00	\$0.00	\$0.00	\$0.00	\$300.00
2700	VESTUARIO, BLANCOS, PRENDAS DE PROTECCIÓN Y ARTÍCUL	\$12,000.00	\$0.00	\$12,000.00	\$0.00	\$0.00	\$0.00	\$0.00	\$12,000.00
2720	Prendas de seguridad y protección personal	\$12,000.00	\$0.00	\$12,000.00	\$0.00	\$0.00	\$0.00	\$0.00	\$12,000.00
2721	Prendas de seguridad y protección personal	\$12,000.00	\$0.00	\$12,000.00	\$0.00	\$0.00	\$0.00	\$0.00	\$12,000.00
2800	HERRAMIENTAS, REFACCIONES Y ACCESORIOS MENORES	\$139,059.00	\$9,079.11	\$148,138.11	\$23,755.12	\$23,755.12	\$23,755.12	\$23,755.12	\$124,382.99
2910	Herramientas menores	\$13,078.00	-\$1,478.00	\$11,600.00	\$0.00	\$0.00	\$0.00	\$0.00	\$11,600.00
2911	Herramientas menores	\$13,078.00	-\$1,478.00	\$11,600.00	\$0.00	\$0.00	\$0.00	\$0.00	\$11,600.00
2920	Refacciones y accesorios menores de edificios	\$47,800.00	-\$3,150.00	\$44,650.00	\$0.00	\$0.00	\$0.00	\$0.00	\$44,650.00
2921	Refacciones y accesorios menores de edificios	\$47,800.00	-\$3,150.00	\$44,650.00	\$0.00	\$0.00	\$0.00	\$0.00	\$44,650.00
2930	Refacciones y accesorios menores de mobiliario y equipo de admin	\$20,000.00	\$0.00	\$20,000.00	\$0.00	\$0.00	\$0.00	\$0.00	\$20,000.00
2931	Refacciones y accesorios menores de mobiliario y equipo de admin	\$20,000.00	\$0.00	\$20,000.00	\$0.00	\$0.00	\$0.00	\$0.00	\$20,000.00
2940	Refacciones y accesorios menores de equipo de cómputo y tecnolc	\$24,900.00	\$14,746.11	\$39,646.11	\$15,363.12	\$15,363.12	\$15,363.12	\$15,363.12	\$24,282.99
2941	Refacciones y accesorios menores de equipo de cómputo y tecnolc	\$24,900.00	\$14,746.11	\$39,646.11	\$15,363.12	\$15,363.12	\$15,363.12	\$15,363.12	\$24,282.99

Ejercicio del Presupuesto		Egresos Aprobado	Ampliaciones / (Reducciones)	Egresos Modificado	Egresos Comprometido	Egresos Devengado	Egresos Ejercido	Egresos Pagado	Subejercicio
2960	Refacciones y accesorios menores de equipo de transporte	\$6,550.00	\$0.00	\$6,550.00	\$0.00	\$0.00	\$0.00	\$0.00	\$6,550.00
2961	Refacciones y accesorios menores de equipo de transporte	\$6,550.00	\$0.00	\$6,550.00	\$0.00	\$0.00	\$0.00	\$0.00	\$6,550.00
2980	Refacciones y accesorios menores de maquinaria y otros equipos	\$14,900.00	\$0.00	\$14,900.00	\$7,600.00	\$7,600.00	\$7,600.00	\$7,600.00	\$7,300.00
2981	Refacciones y accesorios menores de maquinaria y otros equipos	\$14,900.00	\$0.00	\$14,900.00	\$7,600.00	\$7,600.00	\$7,600.00	\$7,600.00	\$7,300.00
2990	Refacciones y accesorios menores otros bienes muebles	\$11,831.00	-\$1,039.00	\$10,792.00	\$792.00	\$792.00	\$792.00	\$792.00	\$10,000.00
2991	Refacciones y accesorios menores otros bienes muebles	\$11,831.00	-\$1,039.00	\$10,792.00	\$792.00	\$792.00	\$792.00	\$792.00	\$10,000.00
3000	SERVICIOS GENERALES	\$966,961.00	-\$69,571.73	\$906,389.22	\$686,471.35	\$686,471.35	\$686,471.35	\$686,471.35	\$319,917.87
3100	SERVICIOS BÁSICOS	\$7,000.00	-\$5,810.53	\$1,189.47	\$650.49	\$650.49	\$650.49	\$650.49	\$538.98
3170	Servicios de acceso de Internet, redes y procesamiento de informa	\$7,000.00	-\$6,861.24	\$138.76	\$0.00	\$0.00	\$0.00	\$0.00	\$138.76
3171	Servicios de acceso de Internet, redes y procesamiento de informa	\$7,000.00	-\$6,861.24	\$138.76	\$0.00	\$0.00	\$0.00	\$0.00	\$138.76
3180	Servicios postales y telegráficos	\$0.00	\$1,050.71	\$1,050.71	\$650.49	\$650.49	\$650.49	\$650.49	\$400.22
3181	Servicios postales y telegráficos	\$0.00	\$1,050.71	\$1,050.71	\$650.49	\$650.49	\$650.49	\$650.49	\$400.22
3200	SERVICIOS DE ARRENDAMIENTO	\$36,750.00	\$22,255.40	\$59,005.40	\$22,005.40	\$22,005.40	\$22,005.40	\$22,005.40	\$37,000.00
3270	Arrendamiento de activos intangibles	\$36,750.00	\$22,255.40	\$59,005.40	\$22,005.40	\$22,005.40	\$22,005.40	\$22,005.40	\$37,000.00
3271	Patentes, regalías y otros	\$36,750.00	\$22,255.40	\$59,005.40	\$22,005.40	\$22,005.40	\$22,005.40	\$22,005.40	\$37,000.00
3300	SERVICIOS PROFESIONALES, CIENTÍFICOS, TÉCNICOS Y OTROS	\$821,811.00	-\$34,022.40	\$787,788.60	\$545,746.66	\$545,746.66	\$545,746.66	\$545,746.66	\$242,041.94
3310	Servicios legales, de contabilidad, auditoría y relacionados	\$223,000.00	-\$40,000.00	\$183,000.00	\$0.00	\$0.00	\$0.00	\$0.00	\$183,000.00
3311	Servicios legales, de contabilidad, auditoría y relacionados	\$223,000.00	-\$40,000.00	\$183,000.00	\$0.00	\$0.00	\$0.00	\$0.00	\$183,000.00
3330	Servicios de consultoría administrativa, procesos, técnica y en tecn	\$12,500.00	\$1,682.00	\$14,182.00	\$1,682.00	\$1,682.00	\$1,682.00	\$1,682.00	\$12,500.00
3332	Servicios de Consultoría Técnica y en Tecnologías de la Informacio	\$12,500.00	\$1,682.00	\$14,182.00	\$1,682.00	\$1,682.00	\$1,682.00	\$1,682.00	\$12,500.00
3340	Servicios de capacitación	\$25,511.00	\$0.00	\$25,511.00	\$0.00	\$0.00	\$0.00	\$0.00	\$25,511.00
3341	Servicios de capacitación	\$25,511.00	\$0.00	\$25,511.00	\$0.00	\$0.00	\$0.00	\$0.00	\$25,511.00
3360	Servicios de apoyo administrativo, traducción, fotocopiado e impres	\$16,800.00	\$4,550.00	\$21,350.00	\$10,560.00	\$10,560.00	\$10,560.00	\$10,560.00	\$10,790.00
3361	Impresión y elaboración de material informativo derivado de la oper	\$12,000.00	-\$6,010.00	\$5,990.00	\$0.00	\$0.00	\$0.00	\$0.00	\$5,990.00
3362	Impresión y elaboración de documentos oficiales derivado de la op	\$2,000.00	\$10,560.00	\$12,560.00	\$10,560.00	\$10,560.00	\$10,560.00	\$10,560.00	\$2,000.00
3363	Otros Servicios Comerciales	\$2,800.00	\$0.00	\$2,800.00	\$0.00	\$0.00	\$0.00	\$0.00	\$2,800.00
3390	Servicios profesionales, científicos y técnicos integrales	\$544,000.00	-\$254.40	\$543,745.60	\$533,504.66	\$533,504.66	\$533,504.66	\$533,504.66	\$10,240.94
3392	Servicios Profesionales y Técnicos	\$544,000.00	-\$254.40	\$543,745.60	\$533,504.66	\$533,504.66	\$533,504.66	\$533,504.66	\$10,240.94
3400	SERVICIOS FINANCIEROS, BANCARIOS Y COMERCIALES	\$2,400.00	\$9,934.92	\$12,334.92	\$127.05	\$127.05	\$127.05	\$127.05	\$12,207.87
3410	Servicios financieros y bancarios	\$2,400.00	\$5,116.35	\$7,516.35	\$0.00	\$0.00	\$0.00	\$0.00	\$7,516.35
3411	Intereses, descuentos y otros servicios bancarios	\$2,400.00	\$5,116.35	\$7,516.35	\$0.00	\$0.00	\$0.00	\$0.00	\$7,516.35

Ejercicio del Presupuesto		Egresos Aprobado	Ampliaciones / (Reducciones)	Egresos Modificado	Egresos Comprometido	Egresos Devengado	Egresos Ejercido	Egresos Pagado	Subejercicio
3460	Comisiones por ventas	\$0.00	\$327.00	\$327.00	\$127.05	\$127.05	\$127.05	\$127.05	\$199.95
3461	Comisiones por ventas	\$0.00	\$327.00	\$327.00	\$127.05	\$127.05	\$127.05	\$127.05	\$199.95
3490	Servicios financieros, bancarios y comerciales integrales	\$0.00	\$4,491.57	\$4,491.57	\$0.00	\$0.00	\$0.00	\$0.00	\$4,491.57
3491	Servicios financieros, bancarios y comerciales integrales	\$0.00	\$4,491.57	\$4,491.57	\$0.00	\$0.00	\$0.00	\$0.00	\$4,491.57
3500	SERVICIOS DE INSTALACIÓN, REPARACIÓN, MANTENIMIENTO	\$20,000.00	-\$15,793.46	\$4,206.54	\$1,006.00	\$1,006.00	\$1,006.00	\$1,006.00	\$3,200.54
3520	Instalación, reparación y mantenimiento de mobiliario y equipo de a	\$20,000.00	-\$20,000.00	\$0.00	\$0.00	\$0.00	\$0.00	\$0.00	\$0.00
3521	Instalación, reparación y mantenimiento de mobiliario y equipo de a	\$20,000.00	-\$20,000.00	\$0.00	\$0.00	\$0.00	\$0.00	\$0.00	\$0.00
3550	Reparación y mantenimiento de equipo de transporte	\$0.00	\$240.00	\$240.00	\$240.00	\$240.00	\$240.00	\$240.00	\$0.00
3551	Reparación y mantenimiento de equipo de transporte	\$0.00	\$240.00	\$240.00	\$240.00	\$240.00	\$240.00	\$240.00	\$0.00
3580	Servicios de limpieza y manejo de desechos	\$0.00	\$3,966.54	\$3,966.54	\$766.00	\$766.00	\$766.00	\$766.00	\$3,200.54
3581	Servicios de limpieza y manejo de desechos	\$0.00	\$3,966.54	\$3,966.54	\$766.00	\$766.00	\$766.00	\$766.00	\$3,200.54
3700	SERVICIOS DE TRASLADOS Y VIÁTICOS	\$20,000.00	\$0.00	\$20,000.00	\$1,825.75	\$1,825.75	\$1,825.75	\$1,825.75	\$18,174.25
3710	Pasajes aéreos	\$15,000.00	\$0.00	\$15,000.00	\$0.00	\$0.00	\$0.00	\$0.00	\$15,000.00
3711	Pasajes Nacionales Aéreos	\$15,000.00	\$0.00	\$15,000.00	\$0.00	\$0.00	\$0.00	\$0.00	\$15,000.00
3720	Pasajes terrestres	\$1,000.00	\$0.00	\$1,000.00	\$0.00	\$0.00	\$0.00	\$0.00	\$1,000.00
3721	Pasajes terrestres	\$1,000.00	\$0.00	\$1,000.00	\$0.00	\$0.00	\$0.00	\$0.00	\$1,000.00
3750	Viáticos en el país	\$4,000.00	\$0.00	\$4,000.00	\$1,825.75	\$1,825.75	\$1,825.75	\$1,825.75	\$2,174.25
3751	Viáticos en el país	\$4,000.00	\$0.00	\$4,000.00	\$1,825.75	\$1,825.75	\$1,825.75	\$1,825.75	\$2,174.25
3800	SERVICIOS OFICIALES	\$50,000.00	-\$35,852.00	\$14,148.00	\$14,148.00	\$14,148.00	\$14,148.00	\$14,148.00	\$0.00
3820	Gastos de orden social y cultural	\$30,000.00	-\$15,852.00	\$14,148.00	\$14,148.00	\$14,148.00	\$14,148.00	\$14,148.00	\$0.00
3821	Gastos de orden social	\$30,000.00	-\$15,852.00	\$14,148.00	\$14,148.00	\$14,148.00	\$14,148.00	\$14,148.00	\$0.00
3830	Congresos y convenciones	\$20,000.00	-\$20,000.00	\$0.00	\$0.00	\$0.00	\$0.00	\$0.00	\$0.00
3831	Congresos y convenciones	\$20,000.00	-\$20,000.00	\$0.00	\$0.00	\$0.00	\$0.00	\$0.00	\$0.00
3900	OTROS SERVICIOS GENERALES	\$8,000.00	-\$283.71	\$7,716.29	\$962.00	\$962.00	\$962.00	\$962.00	\$6,754.29
3920	Impuestos y derechos	\$8,000.00	-\$283.71	\$7,716.29	\$962.00	\$962.00	\$962.00	\$962.00	\$6,754.29
3921	Impuestos y derechos	\$8,000.00	-\$283.71	\$7,716.29	\$962.00	\$962.00	\$962.00	\$962.00	\$6,754.29
5000	BIENES MUEBLES, INMUEBLES E INTANGIBLES	\$0.00	\$80,000.00	\$80,000.00	\$0.00	\$0.00	\$0.00	\$0.00	\$80,000.00
5100	MOBILIARIO Y EQUIPO DE ADMINISTRACIÓN	\$0.00	\$30,000.00	\$30,000.00	\$0.00	\$0.00	\$0.00	\$0.00	\$30,000.00
5150	Equipo de cómputo y de tecnologías de la información	\$0.00	\$30,000.00	\$30,000.00	\$0.00	\$0.00	\$0.00	\$0.00	\$30,000.00
5151	Equipo de cómputo y de tecnología de la información	\$0.00	\$30,000.00	\$30,000.00	\$0.00	\$0.00	\$0.00	\$0.00	\$30,000.00
5600	MAQUINARIA, OTROS EQUIPOS Y HERRAMIENTAS	\$0.00	\$50,000.00	\$50,000.00	\$0.00	\$0.00	\$0.00	\$0.00	\$50,000.00

Ejercicio del Presupuesto	Egresos Aprobado	Ampliaciones / (Reducciones)	Egresos Modificado	Egresos Comprometido	Egresos Devengado	Egresos Ejercido	Egresos Pagado	Subejercicio
5640 Sistemas de aire acondicionado, calefacción y de refrigeración indl.	\$0.00	\$50,000.00	\$50,000.00	\$0.00	\$0.00	\$0.00	\$0.00	\$50,000.00
5641 Sistemas de aire acondicionado, calefacción y de refrigeración indl.	\$0.00	\$50,000.00	\$50,000.00	\$0.00	\$0.00	\$0.00	\$0.00	\$50,000.00
Cultura Emprendedora para el Renacimie	\$1,520,458.00	-\$24,897.58	\$1,495,560.42	\$773,300.45	\$773,300.45	\$773,300.45	\$773,300.45	\$722,259.97
Total Final	\$20,507,028.00	\$6,558,863.54	\$27,065,891.54	\$17,515,612.19	\$17,388,569.37	\$17,172,926.28	\$17,172,926.28	\$9,677,322.17


 CP JESUS MARIA DEL SOCORRO HERNANDEZ CAMARA
 JEFA DEPARTAMENTO DE FINANZAS


 LA SALVADOR ANTONIO VITELLI MACIAS
 DIRECTOR GENERAL